



कम निवेश में भारी
मुनाफा पाएं

महिलाओं को मसाज सर्विस देकर
हर महीने **₹1** लाख कमाएं!



The Ultimate Guide to Starting a Profitable Woman Massage Business

Introduction

आज की भागदौड़ भरी जिंदगी में महिलाएं अपनी सेहत और मानसिक शांति पर अधिक ध्यान देने लगी हैं। तनाव, थकान और काम के दबाव के कारण वे खुद को रिलैक्स करने के लिए मसाज जैसी सेवाओं का सहारा लेती हैं। मसाज न केवल आराम प्रदान करता है, बल्कि शारीरिक और मानसिक स्वास्थ्य को भी बेहतर बनाता है।

महिलाओं की वेलनेस सेवाओं की बढ़ती मांग

- महिलाएं अब वेलनेस सेवाओं को अपनी प्राथमिकता बना रही हैं।
- खासकर शहरी इलाकों और कामकाजी महिलाओं के बीच मसाज सेवाओं की मांग तेजी से बढ़ रही है।
- स्पा और मसाज थैरेपी एक लाभदायक और लगातार बढ़ने वाला उद्योग बन चुका है।

यह ईबुक आपकी सफलता में कैसे मदद करेगा

यह ईबुक आपको मसाज व्यवसाय शुरू करने के हर पहलू की पूरी जानकारी प्रदान करेगा:

- बिजनेस शुरू करने की प्रक्रिया: कैसे एक छोटे से निवेश के साथ अपना massage बिजनेस शुरू करें।
 - आवश्यक स्किल्स और ट्रेनिंग: कौन-कौन से स्किल्स और ट्रेनिंग की आवश्यकता होगी।
 - **Massage** के लिए **Female** क्लाइंट कैसे लाये : अपने बिजनेस को कैसे प्रमोट करें और ग्राहकों को आकर्षित करें।
 - **Massage** बिजनेस को सफल बनाना: आपके व्यवसाय को तेजी से बढ़ाने और सफल बनाने की रणनीतियां।
-

Meet Your Coach

मेरा नाम डॉ. मुनिश शर्मा है, और मैं भारत का प्रमुख मसाज व्यवसाय कोच, वेलनेस एक्सपर्ट और बेस्टसेलिंग लेखक हूँ।

मेरी यात्रा का उद्देश्य सिर्फ व्यवसाय बनाना नहीं है, बल्कि हर परिवार में एक हीलर तैयार करना है। मैं आपको दिखाऊंगा कि कैसे आप एक छोटे से व्यवसाय को एक ऐसा साम्राज्य बना सकते हैं जो न केवल आपकी आय बढ़ाएगा बल्कि आपके जीवन और रिश्तों में भी सकारात्मक बदलाव लाएगा।

आप भी अपने सपनों को साकार करना चाहते हैं और एक ऐसा व्यवसाय शुरू करना चाहते हैं जो आपको आर्थिक आजादी और जीवन में संतुलन दोनों प्रदान करे, तो यह ईबुक आपके लिए है। चलिए, इस यात्रा की शुरुआत करते हैं और एक नई कहानी बनाते हैं—आपकी सफलता की कहानी!"

आप मेरी बुक "[Massage Ek Badnaam Duniya](#)" Amzon से Buy कर सकते हैं।





Stage 1 Massage Business Basic

मसाज व्यवसाय

महिलाओं के बीच मसाज थैरेपी की लोकप्रियता तेजी से बढ़ रही है। यहां कुछ प्रमुख मसाज सेवाएं दी गई हैं जो महिलाओं को अधिक पसंद आती हैं:

1. स्वीडिश मसाज (Swedish Massage)

- यह सबसे लोकप्रिय और आरामदायक मसाज में से एक है।
- इसमें हल्के और लंबे स्ट्रोकस का उपयोग किया जाता है ताकि मांसपेशियों को आराम मिले।
- यह तनाव कम करने और रक्त संचार को बेहतर बनाने में मदद करता है।

2. डीप टिशू मसाज (Deep Tissue Massage)

- यह मसाज गहरी मांसपेशियों और टिशू पर काम करता है।
- अधिक तनाव, दर्द और अकड़न को दूर करने के लिए यह मसाज प्रभावी है।
- इसे विशेष रूप से कामकाजी महिलाओं और एथलीट्स द्वारा पसंद किया जाता है।

3. अरोमाथैरेपी मसाज (Aromatherapy Massage)

- इसमें आवश्यक तेलों (Essential Oils) का उपयोग किया जाता है।
 - यह न केवल शरीर को आराम प्रदान करता है बल्कि मानसिक शांति और तनावमुक्ति में भी मदद करता है।
 - अरोमाथैरेपी मसाज महिलाओं में बहुत लोकप्रिय है क्योंकि यह त्वचा और मन दोनों पर सकारात्मक प्रभाव डालता है।
-

महिलाओं के लिए मसाज सेवाओं के लाभ

- तनाव और थकान कम करना: मसाज शरीर और मन को रिलैक्स करता है।
- स्वास्थ्य में सुधार: रक्त संचार बेहतर होता है और मांसपेशियों की अकड़न कम होती है।
- मानसिक शांति: यह चिंता और डिप्रेशन जैसी समस्याओं को कम करने में मदद करता है।
- त्वचा की देखभाल: मसाज त्वचा की चमक बढ़ाने और उसे पोषण देने में सहायक होता है।

मसाज बिज़नेस में चुनौतियां और उन्हें कैसे दूर करें

1. योग्य स्किल्स की कमी:

- सही ट्रेनिंग और प्रमाणपत्र प्राप्त करें।
- नियमित रूप से नए तकनीकों को सीखें और खुद को अपडेट रखें।

2. ग्राहकों को आकर्षित करना:

- सोशल मीडिया और डिजिटल मार्केटिंग का उपयोग करें।
- शुरुआती ऑफर और डिस्काउंट देकर ग्राहकों को जोड़ें।

3. मजबूत प्रतिस्पर्धा:

- अपने ग्राहकों को बेहतरीन अनुभव दें ताकि वे बार-बार आपकी सेवा लें।
- आपकी सेवा की गुणवत्ता को आपकी पहचान बनाएं।

4. कानूनी और लाइसेंस से जुड़ी समस्याएं:

- सभी आवश्यक लाइसेंस और प्रमाणपत्रों को पहले से सुनिश्चित करें।
- स्वास्थ्य और सुरक्षा मानकों का पालन करें।

व्यवसाय की शुरुआत

मसाज व्यवसाय शुरू करने से पहले सही बिज़नेस मॉडल का चयन करना बेहद जरूरी है। आपके व्यवसाय का मॉडल आपकी सेवाओं, बजट और लक्ष्य ग्राहकों पर निर्भर करेगा।

1. होम-बेस्ड व्यवसाय (Home-Based Business)

- अपने घर से सेवाएं शुरू करना किफायती और सुविधाजनक है।

- ग्राहकों के लिए एक विशेष कक्ष तैयार करें, जिसमें शांति और गोपनीयता हो।
- छोटे निवेश के साथ शुरुआत के लिए यह सबसे अच्छा विकल्प है।

2. स्पा सेटअप (Spa Setup)

- एक अलग स्थान पर प्रोफेशनल स्पा खोलना बड़ी संख्या में ग्राहकों को आकर्षित कर सकता है।
- यह अधिक निवेश और एक टीम की आवश्यकता रखता है।
- अगर आप लंबे समय तक बड़े पैमाने पर व्यवसाय चलाना चाहते हैं, तो यह एक बेहतरीन विकल्प हो सकता है।

3. फ्रीलांस सेवाएं (Freelance Services)

- इसमें आप ग्राहकों के स्थान पर जाकर सेवाएं प्रदान कर सकते हैं।
- मोबाइल मसाज सेवा आजकल काफी लोकप्रिय है, खासकर कामकाजी महिलाओं और व्यस्त ग्राहकों के बीच।
- इसके लिए आपको एक पोर्टेबल मसाज टेबल और अन्य आवश्यक उपकरणों की जरूरत होगी।

कानूनी आवश्यकताएं और प्रमाणपत्र (Legal Requirements and Certifications)

मसाज व्यवसाय शुरू करने से पहले सभी कानूनी पहलुओं को पूरा करना बेहद जरूरी है।

- लाइसेंस और पंजीकरण: सुनिश्चित करें कि आप अपने व्यवसाय को स्थानीय नियमों के अनुसार पंजीकृत कराएं।
- प्रमाणपत्र और ट्रेनिंग: किसी मान्यता प्राप्त संस्थान से मसाज थेरेपी में ट्रेनिंग और प्रमाणपत्र प्राप्त करें।
- स्वास्थ्य और सुरक्षा: ग्राहकों की सुरक्षा और स्वच्छता के सभी मानकों का पालन करें।

अपनी स्किल्स विकसित करें

एक सफल मसाज व्यवसाय के लिए यह जरूरी है कि आप प्रमुख मसाज तकनीकों में महारत हासिल करें। इससे न केवल ग्राहकों का अनुभव बेहतर होगा, बल्कि आपकी सेवाओं की गुणवत्ता भी बढ़ेगी।

1. स्वीडिश मसाज तकनीक

- हल्के और लंबे स्ट्रोकस का उपयोग किया जाता है।
- यह मांसपेशियों को आराम देने और तनाव कम करने के लिए सबसे प्रभावी तकनीक है।

2. डीप टिशू मसाज तकनीक

- यह गहरी मांसपेशियों और टिशू पर काम करता है।
- मांसपेशियों की अकड़न और पुराने दर्द को दूर करने में मददगार है।

3. अरोमाथेरेपी मसाज तकनीक

- इसमें आवश्यक तेलों का उपयोग होता है जो शरीर और मन को आराम देने में सहायक होते हैं।
- यह त्वचा के लिए भी फायदेमंद है।

प्रमाणपत्र कोर्स और ट्रेनिंग प्रोग्राम्स

एक प्रमाणित मसाज थेरेपिस्ट बनना आपके व्यवसाय के लिए बहुत लाभदायक हो सकता है। यह आपके ग्राहकों में विश्वास पैदा करता है और आपकी सेवाओं को पेशेवर बनाता है।

प्रमाणपत्र और ट्रेनिंग के लाभ:

1. व्यावसायिकता:
 - प्रमाणित थेरेपिस्ट के रूप में आप अधिक ग्राहकों को आकर्षित कर सकते हैं।
2. उन्नत तकनीकों की जानकारी:
 - नई मसाज तकनीकों और तरीकों को सीखने का मौका मिलता है।
3. लाइसेंस प्राप्त करना:
 - कई क्षेत्रों में मसाज सेवाएं प्रदान करने के लिए प्रमाणपत्र और लाइसेंस अनिवार्य हैं।

ट्रेनिंग प्रोग्राम्स चुनते समय ध्यान रखने योग्य बातें:

1. मान्यता प्राप्त संस्थान:
 - ऐसे संस्थान से कोर्स करें, जिसे सरकार या प्रामाणिक संस्था द्वारा मान्यता प्राप्त हो।
 2. कोर्स की अवधि और पाठ्यक्रम:
 - सुनिश्चित करें कि कोर्स में सभी आवश्यक मसाज तकनीकें और स्वास्थ्य मानकों की जानकारी दी जाए।
 3. प्रैक्टिकल अनुभव:
 - प्रैक्टिकल सत्रों पर अधिक जोर दें, ताकि आप अपने कौशल को निखार सकें।
-

Massage सीखने के लिए नीचे लिंक पर क्लिक करे

[1 Hour FREE Massage Course](#)

[Massage Mastery Course + Certificate + Offline Training](#)



अपने मसाज व्यवसाय के लिए **Female** क्लाइंट कैसे लाये

आपके मसाज व्यवसाय की पहचान आपके ब्रांड नाम और लोगो से शुरू होती है। एक मजबूत ब्रांडिंग न केवल आपके व्यवसाय को पेशेवर बनाती है बल्कि ग्राहकों का विश्वास भी बढ़ाती है।

ब्रांड नाम चुनने के सुझाव:

1. सरल और यादगार:
 - ऐसा नाम चुनें जो बोलने और याद रखने में आसान हो।
 - उदाहरण: "शांति मसाज सेंटर," या "महिला वेलनेस हब।"
2. संबंधित और प्रासंगिक:
 - ऐसा नाम चुनें जो आपकी सेवाओं से मेल खाता हो।
 - ध्यान दें कि नाम में 'मसाज,' 'वेलनेस,' या 'रिलैक्सेशन' जैसे शब्द शामिल हों।

अपनी ऑनलाइन उपस्थिति बनाना

आज के डिजिटल युग में, आपके व्यवसाय की सफलता के लिए ऑनलाइन मौजूदगी जरूरी है।

1. वेबसाइट:
 - एक आकर्षक वेबसाइट बनाएं जिसमें आपकी सेवाओं की जानकारी, संपर्क विवरण, और बुकिंग विकल्प हों।

Our Student Website Template

REDUCE 90% STRESS IN 90 DAYS!



Hi I am Raghavendra Bilgikar, Stress Expert.

I Help Business Owners, Professionals & Senior Employees To Reduce Their Stress By 90% In 90 Days Using My 3 Step De-Stress Massage Therapy Formula Which Is A Combination Of Massage, Yoga & Diet Implementation.

Book My FREE Session Which Has Already Helped 100s Of Business Owners, Professionals and Senior Employees.

[Book Now >> Massage FREE - Only 60 Spots!](#)



First 60 People only

Steps To DeStress Journey With Me!

 SINGLE PLAN	 SILVER PLAN	 GOLD PLAN	 DIAMOND PLAN
₹1999 (Onetime)	₹5999 (1 Month Plan)	₹17999 (3 Month Plan)	₹99999 (Lifetime Plan)
<ul style="list-style-type: none">1 SessionValidity: One TimeOutcome : You Will Tell Me !	<ul style="list-style-type: none">4 SessionValidity: LifetimeOutcome: 40% Reduction in Stress	<ul style="list-style-type: none">12 SessionValidity: Life TimeOutcome: 60% Reduction in Stress	<ul style="list-style-type: none">Unlimited SessionValidity: Life TimeOutcome: 90% Reduction in Stress
Claim Your Free Session FREE for First 60 People	BE A SILVER MEMBER Only For First 60 People	BE A GOLD MEMBER Only For First 60 People	BE A DIAMOND MEMBER Only For First 60 People

Why I am Doing This ?

My Brother In Law Was a Professional & Had a High Rank in Company. He Was Always Under Stress. This Stress Pushed Him To Do Suicide. This Even Had Shaken The Family & Me.

Then I Decided To Help Professionals, Senior Employees & Business Owners To Release Stress Using My Massage Therapy.

My Mission :

I Am On A Mission To Help 1,000 Business Owners, Professionals & Senior Employees In Next 3 Years So That You Can Lead A Healthy Life Professionally and Personally To Achieve Ultimate Happiness In Your Life.

Let's Connect On...



[Know More About Me!](#)

[Be My VIP Member FREE](#)

[Explore My Mentorship](#)

[Connect With Me Today](#)

2. सोशल मीडिया पेज:

- फेसबुक और इंस्टाग्राम पर प्रोफेशनल पेज बनाएं।
 - नियमित रूप से पोस्ट करें, जैसे सेवाओं के फायदे, ग्राहक अनुभव, और ऑफर।
-

फेसबुक, इंस्टाग्राम, और व्हाट्सएप का उपयोग करना

फेसबुक और इंस्टाग्राम:

1. नियमित पोस्ट और कहानियां:

- अपने व्यवसाय की सेवाओं को प्रदर्शित करें।
- ग्राहकों से जुड़े रहने के लिए कहानियों और लाइव सेशन का उपयोग करें।

2. ग्राहक समीक्षाएं:

- खुशहाल ग्राहकों से रिव्यू और फीडबैक लेकर सोशल मीडिया पर पोस्ट करें।

व्हाट्सएप:

1. ब्रॉडकास्ट लिस्ट बनाएं:

- नए ऑफर और सेवाओं के बारे में ग्राहकों को सीधे सूचित करें।

2. व्हाट्सएप बिजनेस ऐप:

- ऑटो-रिप्लाई, प्राइस लिस्ट, और बुकिंग फीचर्स का उपयोग करें।
-

Facebook विज्ञापन चलाना

स्थानीय टारगेटिंग के लिए फेसबुक विज्ञापन:

1. लोकल ग्राहकों को टारगेट करें:
 - अपने क्षेत्र के 20-30 किलोमीटर के दायरे में विज्ञापन चलाएं।
2. ग्राहकों की प्रोफाइल सेट करें:
 - उम्र, लिंग, और रुचि के आधार पर सही ग्राहकों तक पहुंचें।
 - i. कामकाजी पेशेवर (Working Professionals):
 - ii. माएं और गृहिणियां (Mothers and Homemakers):
 - iii. वेलनेस उत्साही (Wellness Enthusiasts):
3. आकर्षक ऑफर बनाएं:
 - "पहली बार बुकिंग पर 50% छूट या **FREE**" जैसे विज्ञापनों से ग्राहकों को आकर्षित करें।

पहली बार के ग्राहकों के लिए डिस्काउंट:

1. प्रमोशनल ऑफर:
 - जैसे, "पहली मसाज पर 50% छूट" या "दो सेवाएं बुक करें और एक फ्री पाएं।"
2. पैकेज डील:
 - "5 मसाज सेशन पर 1 फ्री" जैसी डील पेश करें।

ऑफर/Plan Sample

ये **Price** हमारे स्टूडेंट का है ये **male** क्लाइंट का **Plan** है आपकी प्राइस आपके सिटी के हिसाब से होगी

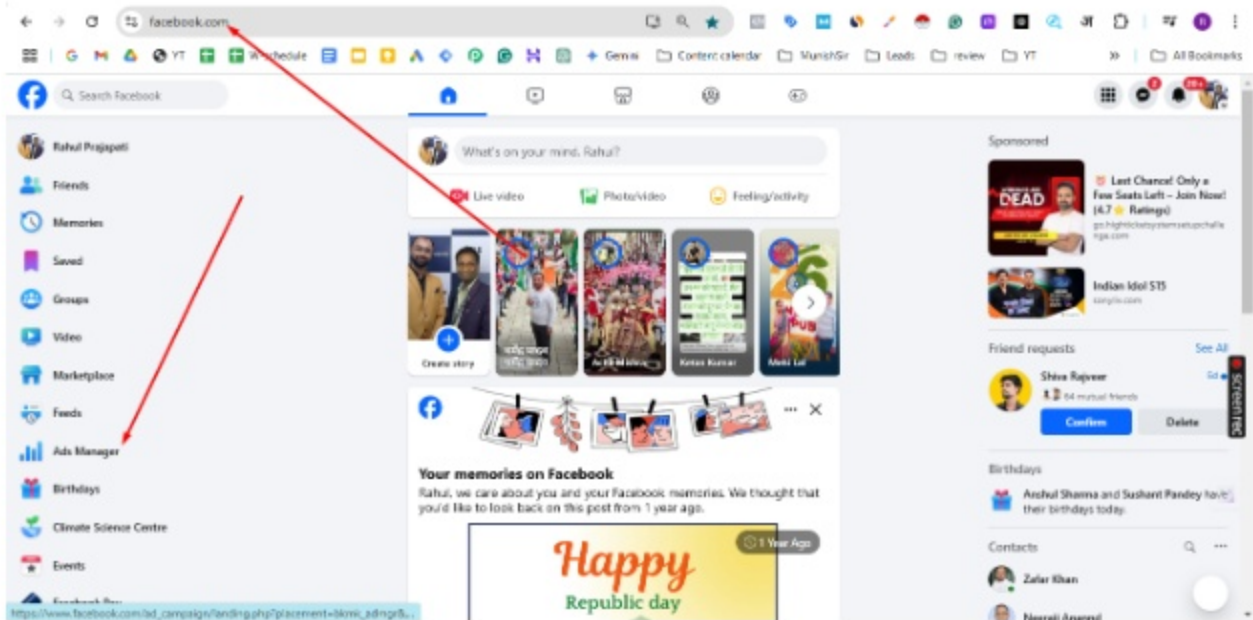
SINGLE PLAN	SILVER PLAN	GOLD PLAN	DIAMOND PLAN
₹1999 (Onetime)	₹5999 (1 Month Plan)	₹17999 (3 Month Plan)	₹99999 (Lifetime Plan)
<ul style="list-style-type: none">● 1 Session● Validity: One Time● Outcome: You Will Tell Me!	<ul style="list-style-type: none">● 4 Session● Validity: Lifetime● Outcome: 40% Reduction in Stress	<ul style="list-style-type: none">● 12 Session● Validity: Life Time● Outcome: 60% Reduction in Stress	<ul style="list-style-type: none">● Unlimited Session● Validity: Life Time● Outcome: 90% Reduction in Stress
Claim Your Free Session FREE for First 60 People	BE A SILVER MEMBER Only For First 60 People	BE A GOLD MEMBER Only For First 60 People	BE A DIAMOND MEMBER Only For First 60 People

फेसबुक ऐड्स चलाकर महिला क्लाइंट्स पाने का तरीका जानना

स्टेप 1: फेसबुक बिज़नेस अकाउंट सेट करें

1. फेसबुक बिज़नेस पेज बनाएं

- यदि आपके पास पहले से बिज़नेस पेज नहीं है, तो इसे बनाएं।
- पेज में अपना बिज़नेस नाम, प्रोफाइल पिक्चर (लोगो), और कवर फोटो (स्पा सेंटर या सेवाओं की तस्वीर) लगाएं।
- अपनी सर्विसेज, कीमते, और संपर्क जानकारी शामिल करें।



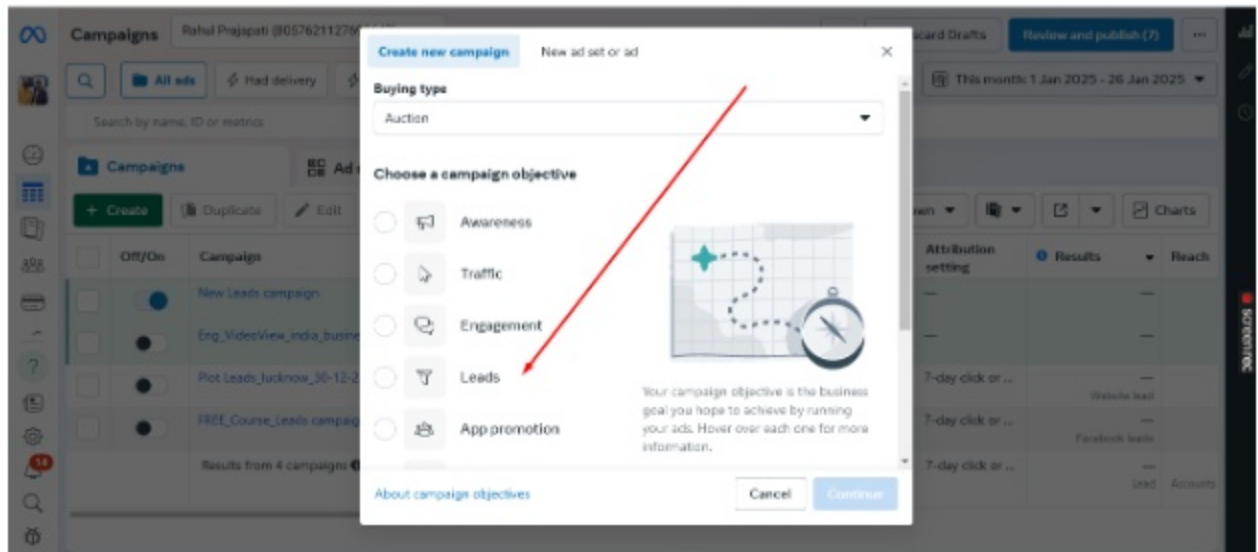
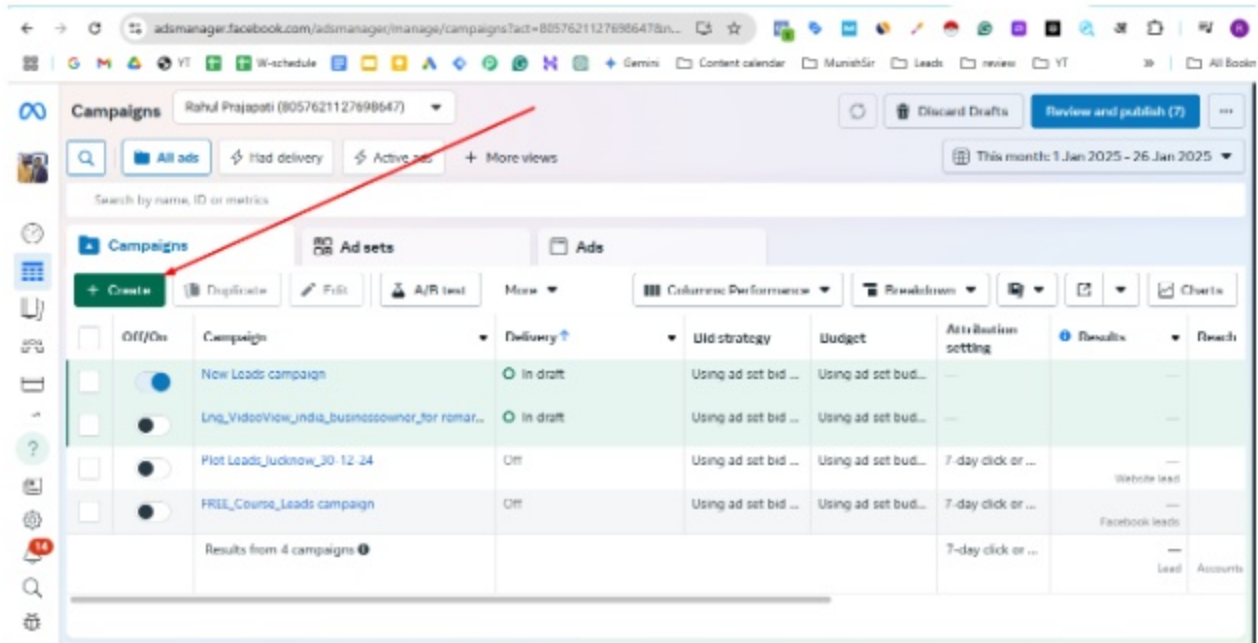
स्टेप 2: Ads Manager में ऐड कैंपेन सेट करें

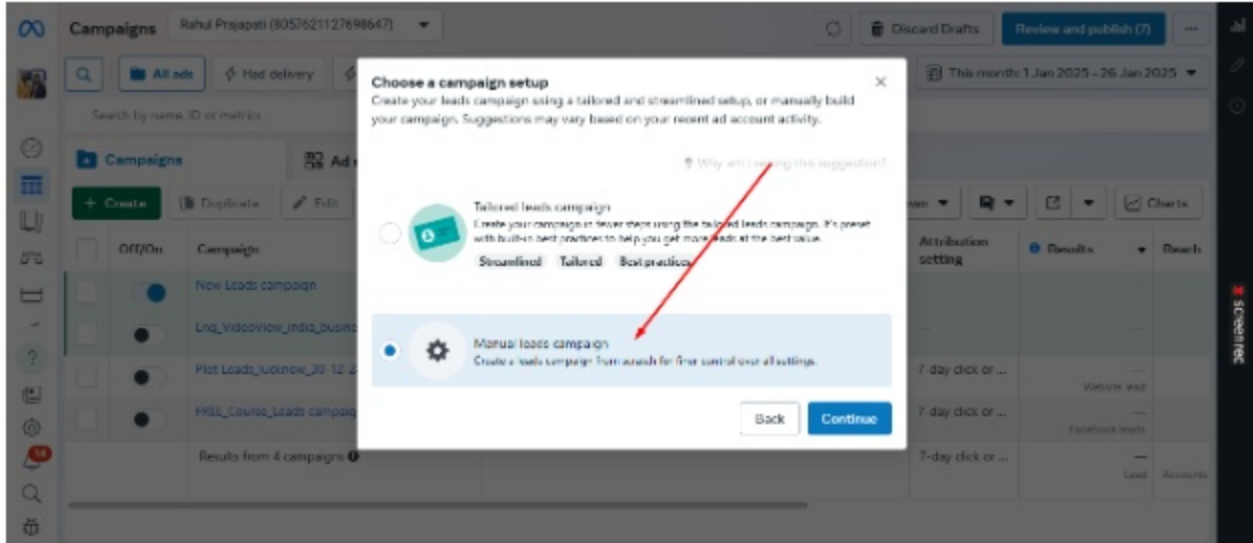
1. Ads Manager खोलें

- फेसबुक बिज़नेस मैनेजर में "Ads Manager" ऑप्शन पर क्लिक करें।

2. नई कैंपेन शुरू करें

- "Create" बटन पर क्लिक करें।
- आपके सामने कई ऑप्शन आएंगे। **Objective** के रूप में **Lead Generation** या **Traffic** चुनें।

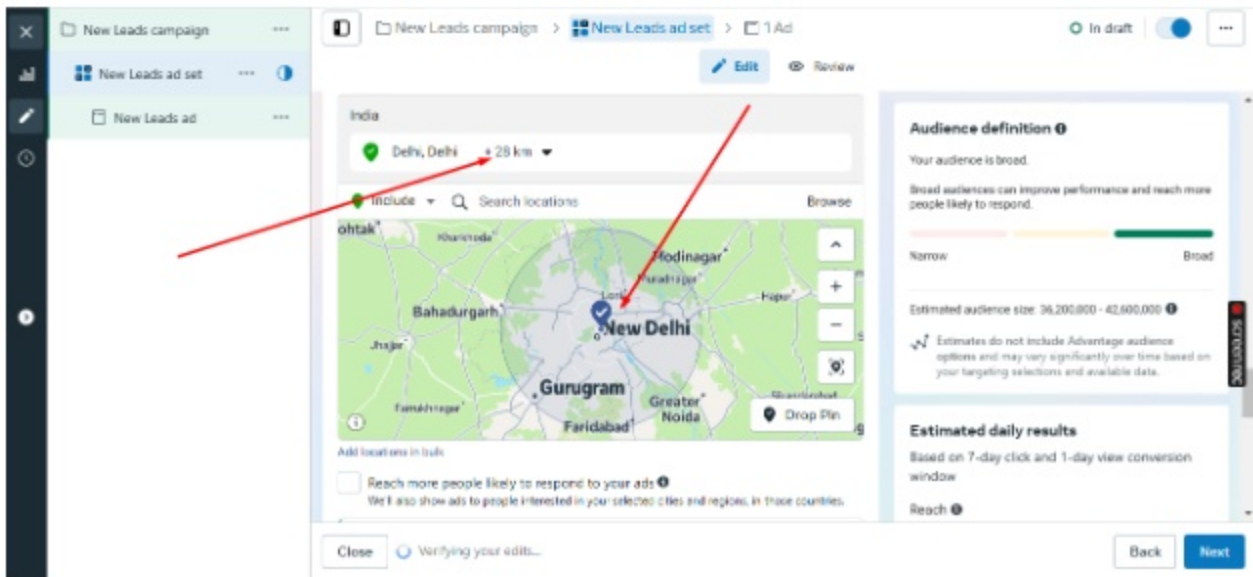




स्टेप 3: Target Audience सेट करें

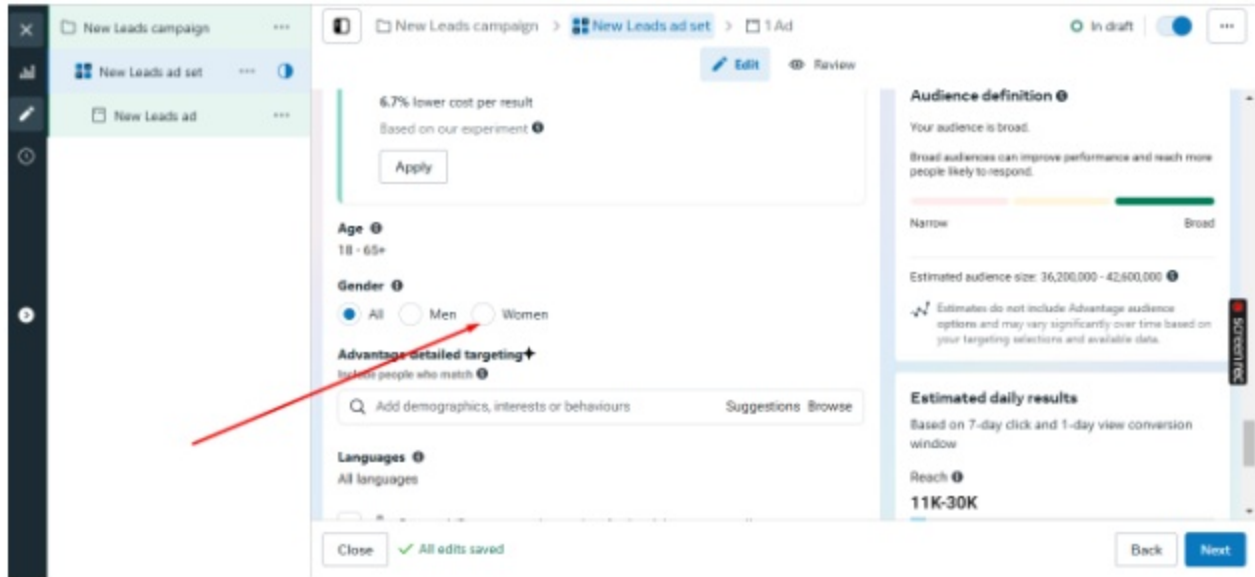
1. लोकेशन चुनें

- उस क्षेत्र को चुनें जहाँ आपकी सर्विस उपलब्ध है।
- उदाहरण: यदि आपका स्पा सेंटर दिल्ली में है, तो लोकेशन को "Delhi + 10 Km Radius" सेट करें।



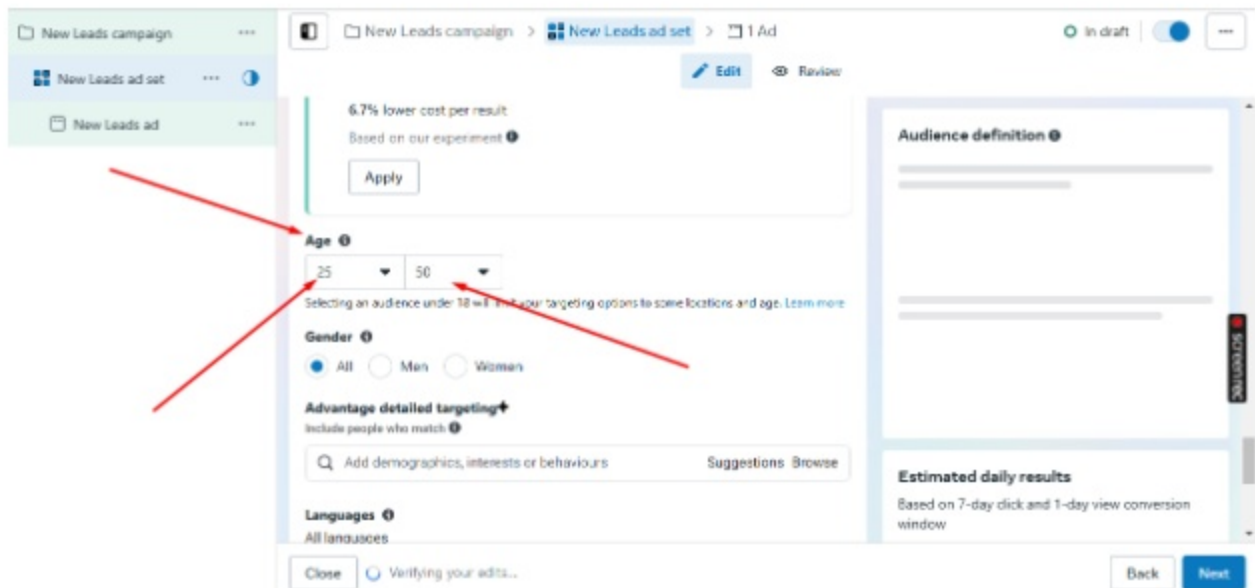
2. जेंडर चुनें

- **Gender** ऑप्शन में "Female" चुनें।



3. Age Range

- महिलाओं के लिए उम्र सीमा सेट करें, जैसे 25 से 50 साल।



4. इंटरैस्ट्स सेट करें

- "Interests" में संबंधित कीवर्ड डालें, जैसे:
 - Wellness
 - Massage Therapy
 - Stress Relief
 - Women's Health

■ Spa Services

The screenshot displays the Facebook Ads Manager interface for a campaign named 'New Leads campaign'. The current view is 'Advantage detailed targeting', which allows for more precise audience selection. The targeting options include 'Health and wellness (personal care)', 'Stress', and 'Stress Free Living'. The interface also shows the 'Audience definition' as 'Broad', with an estimated audience size of 8,100,000 to 9,900,000. The 'Estimated daily results' section indicates a reach of 0. The interface includes a 'Close' button, a 'Back' button, and a 'Next' button.

स्टेप 4: Ad Creative बनाएं

1. Ad Format चुनें

- **Single Image:** यदि आप एक मजबूत मैसेज वाली एक तस्वीर का उपयोग करना चाहते हैं।
- **Carousel Ads:** यदि आप विभिन्न सेवाओं या तस्वीरों को दिखाना चाहते हैं।

The advertisement is a promotional graphic for a massage service. It features a man lying on a massage table being massaged by a therapist. A circular inset shows a close-up of a woman's face. The text on the ad includes: **SPECIAL OFFER**, **Say Goodbye to Body Pain!**, **Book Your FREE Session Now!**, **Limited Seat - Only for First 60 People Only**, and **Service Location : Rourkela, Odisha**. At the bottom, it lists **Freelance Massage Therapist | Professional Service | At-Home Service**.

2. कंटेंट तैयार करें

- आकर्षक हेडलाइन लिखें:
"तनाव को दूर करें और शांति पाएं! हमारे सुकूनदायक मसाज सेवाओं का लाभ उठाएं।"
- डिस्क्रिप्शन लिखें:
"पहली बार आने वाली महिलाओं के लिए विशेष छूट! अभी अपॉइंटमेंट बुक करें।"

"Get Your First Massage FREE! First 60 People Only!"

Are you a business owner, professional, or senior employee feeling overwhelmed by Body Pain? Take a break and feel the difference with my FREE Body Pain Massage, available to the first 60 people!

👩 Using my 3-Step Body Pain Massage Therapy Formula—a unique blend of Massage, Yoga, and Diet—hundreds have reduced their Body Pain. Now it's your turn to experience the relief, absolutely free!

Claim Your Spot Now!"

3. इमेज और वीडियो अपलोड करें

- हाई-क्वालिटी इमेज या वीडियो का उपयोग करें।
- महिलाएं आराम कर रही हैं या स्पा सेवाओं का आनंद ले रही हैं, ऐसी तस्वीरें चुनें।



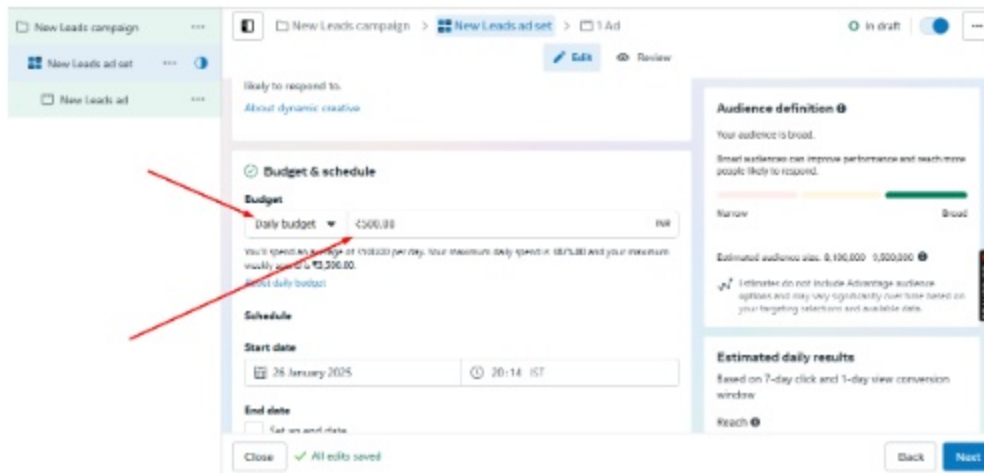
स्टेप 5: Call-to-Action (CTA) जोड़ें

- अपने ऐड पर बटन लगाएं, जैसे:
 - "Book Now"
 - "Learn More"
 - "Message Us"

स्टेप 6: बजट सेट करें

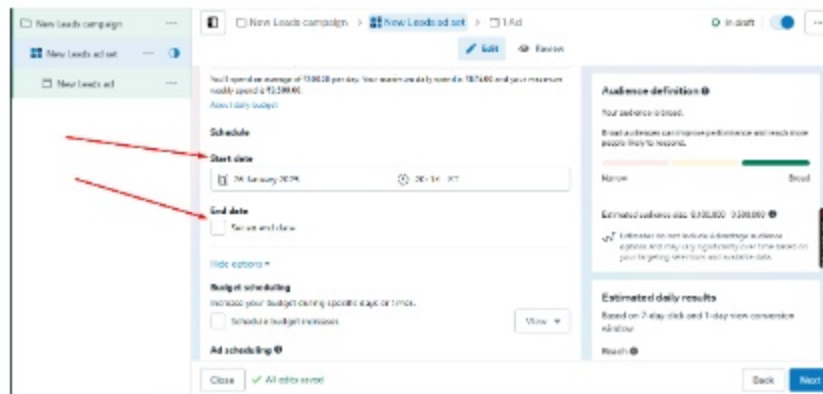
1. Daily Budget

- शुरुआत में ₹300-₹500 का डेली बजट सेट करें।



2. Schedule

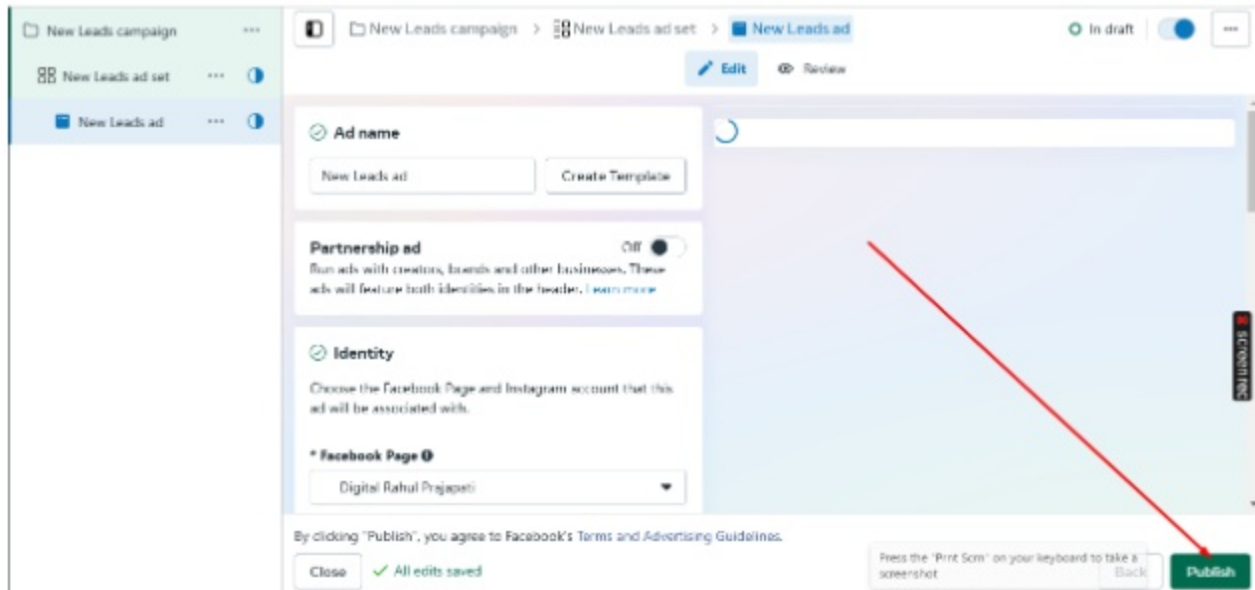
- ऐड्स को 7-10 दिनों के लिए चलाएं।



स्टेप 7: ऐड पब्लिश करें और मॉनिटर करें

1. Publish Ad

- "Publish" पर क्लिक करें।



2. Performance ट्रैक करें

- Ads Manager में जाकर क्लिक, लीड्स, और एंगेजमेंट डेटा ट्रैक करें।
- जो ऐड बेहतर परफॉर्म कर रहा है, उस पर ध्यान दें।

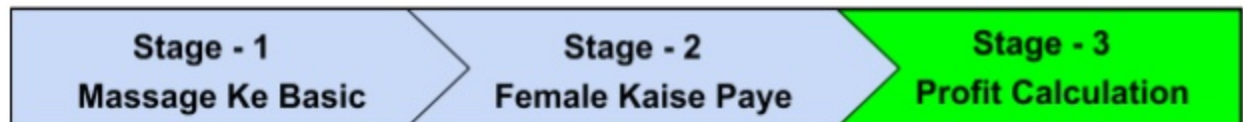
स्टेप 8: क्लाइंट्स से जुड़ें और सेवाएं प्रदान करें

1. लीड्स को फॉलो करें:

- जो महिलाएं आपकी ऐड पर क्लिक करके संपर्क करती हैं, उनसे तुरंत संपर्क करें।
- WhatsApp, कॉल, या ईमेल के माध्यम से उनसे जुड़ें।

2. सर्विस की बुकिंग कन्फर्म करें।

- क्लाइंट्स को प्रोफेशनल और फ्रेंडली तरीके से हैंडल करें।



पहले 3 महीनों में ₹2 लाख कमाने की Strategy

1. अपने मसाज व्यवसाय की मजबूत नींव तैयार करना।
2. शुरुआती 3 महीनों में ₹2 लाख की आय सुनिश्चित करना।

1. **Pricing Strategy** (मूल्य निर्धारण रणनीति): Massage Session: **₹999-4999** प्रति सत्र

2. **Basic Facebook Ads Campaign:**

- Budget: ₹200/Day (**Monthly Budget 6,000**)
- Per Leads Cost : Approx 20-30 Rupees.
- Per Day Leads : **8 Leads** (200/25)
- **Monthly Leads : 240 Leads (30x8)**
- Conversion: **10%** (24 Client/Month)
- Price
 - Per Session Price **2500** Rupees
 - Monthly Revenue : 2500 x 24 = **60,000**
- **Generate Revenue = 60,000**
- **Marketing Spend = 6,000 Only**

My Student Leads Cost

More views Sep 20, 2024 - Oct 24, 2024

99 **Ads for 1 Campaign**

7/8 test More Columns: Performance Breakdown

Results	Reach	Impressions	Cost per result	Amount spent	Ends
163 On-Facebook Leads	3,845	5,813	₹3.71	₹678.41	Ongoing
383 On-Facebook Leads	3,845	5,813 Total	₹3.71 Per On-Facebook Leads	₹678.41 Total spent	

Ads for 1 Campaign

Columns: Performance Breakdown Reports Export

Results	Reach	Impressions	Cost per result	Amount spent	Ends
254 On-Facebook leads	13,534	23,904	₹6.30	₹1,600.02	
254 On-Facebook leads	13,534	23,904 Total	₹6.30 Per on-Facebook leads	₹1,600.02 Total Spent	

Results	Reach	Impressions	Cost per result	Amount spent
312 On-Facebook leads	38,432	54,486	₹25.78	₹8,044.17

3 महीनों का लक्ष्य:

1. पहला महीना: ₹60,000
2. दूसरा महीना: ₹80,000
3. तीसरा महीना: ₹100,000

कुल 3 महीने की आय: **₹2,40,000**

ये इनकम सिर्फ एक **message** सर्विस पर किया गया है काफी क्लाइंट आपसे 2, 3, 5 भी आपसे सर्विस लेते है ये **proven and master Business** है जिसमे मेरे स्टूडनेट ने 3 महीने में 1 लाख प्रति महीने की इनकम किया है

बिज़नेस को आज ही शुरू करे

Message सीखने के लिए नीचे लिंक पर क्लिक करे

[1 Hour FREE Massage Course](#)

[Massage Mastery Course + Certificate + Offline Training](#)

To Know More About Dr. Munish Sharma:

To Know More About Dr. Munish Sharma:	https://www.youtube.com/@massagewalaofficial/shorts
To Become Our VIP Member FREE:	https://t.me/messagebusinessmastery
To Join Our Private Facebook Group:	https://www.facebook.com/groups/939475149807065
Follow Massage Wala On Instagram:	https://www.instagram.com/massagewalaofficial/

Reachout Digital Marketing Service

Visit Now : www.rahulprajapati.in
Email Id : rahulpreneur20@gmail.com

Digital Marketing Service : [Fill the google form](#)