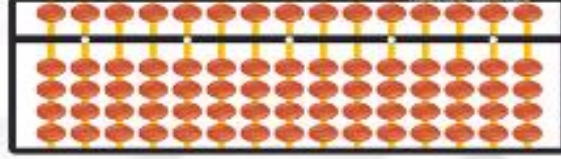


ebook

प्रत्येक गृहिणीसाठी



अबॅकस शिक्षक

म्हणून तुमची
क्षमता शोध

खंड.1

गृहिणीपासून शिक्षकापर्यंत: अबॅकस
शिक्षक बनण्याचा तुमचा मार्ग

विजय शं. कुसुमकर

अबॅकस शिक्षक बनणे आता सोपे झाले: प्रत्येक गृहिणींसाठी एक नाविन्यपूर्ण मार्गदर्शक पुस्तक



गृहिणी ते परिपूर्ण अबॅकस शिक्षक बनण्याचा सोपा मार्ग,

अबॅकस शिक्षक बनण्याच्या रोमांचक आणि फायद्याच्या प्रवासाकडे तुमचे पहिले पाऊल टाकल्याबद्दल अभिनंदन! या समृद्ध करणाऱ्या साहसामध्ये तुमचे स्वागत करताना आम्हाला आनंद होत आहे आणि वैयक्तिक आणि व्यावसायिक वाढीसाठी अपार क्षमता असलेला निर्णय घेतल्याबद्दल आम्ही तुमचे कौतुक करतो.

या ईबुकद्वारे "अबॅकस मास्टरी प्रोग्राम" निवडून, तुम्ही एक सुज्ञ आणि प्रभावी निर्णय घेतला आहे. हे सर्वसमावेशक (Comprehensive) मार्गदर्शक पुस्तक तुम्हाला अबॅकस शिक्षक म्हणून उत्कृष्ट होण्यासाठी आवश्यक असलेले ज्ञान, कौशल्ये आणि आत्मविश्वासाने सुसज्ज करण्यासाठी तयार केले आहे, जे तुम्हाला तुमच्या विद्यार्थ्यांच्या जीवनात महत्त्वपूर्ण बदल घडवून आणण्यासाठी सक्षम करते आणि स्वतःसाठी एक परिपूर्ण आणि आर्थिकदृष्ट्या उत्तम करिअर देखील तयार करते.

एक पाऊल प्रगतीचे

तुम्ही या प्रवासाला सुरुवात करताच, तुम्हाला अबॅकस शिकवण्याचे अनेक फायदे सापडतील, विद्यार्थ्यांचे अंकगणित कौशल्य वाढवण्यापासून ते शिकण्याची आवड निर्माण करण्यापर्यंत. पुढील प्रकरणे तुम्हाला अबॅकस आणि त्याचे शैक्षणिक मूल्य, अबॅकस मास्टरी प्रोग्रामसह प्रारंभ करण्यासाठी व्यावहारिक पावले आणि प्रभावी शिक्षण तंत्रे आणि सर्वोत्तम पद्धतींबद्दल अंतर्दृष्टी प्रदान करतील.

तुमचा निर्णय तुमची प्रगती

अॅबॅकस शिक्षक होण्याचा तुमचा निर्णय करिअरच्या निवडीपेक्षा अधिक आहे; तुमच्या सभोवतालच्या समुदायावर सकारात्मक प्रभाव पाडण्याची ही सकारात्मक पाऊल आहे. अॅबॅकस शिकवून, तुम्ही विद्यार्थ्यांना गंभीर विचार कौशल्ये विकसित करण्यात, त्यांची एकाग्रता सुधारण्यात आणि गणिताचा मजबूत पाया तयार करण्यात मदत कराल. हा उदात्त व्यवसाय तुम्हाला तुमच्या विद्यार्थ्यांच्या शैक्षणिक यशात आणि सर्वांगीण विकासासाठी अर्थपूर्ण योगदान देऊ शकतो.

समर्थन आणि संसाधने

व्हीएसके एज्युकेशनल हबमध्ये, आम्ही तुम्हाला प्रत्येक टप्प्यावर पाठिंबा देण्यासाठी आहोत. आमचे सर्वसमावेशक प्रशिक्षण मॉड्यूल, तज्ञ मार्गदर्शन आणि समविचारी शिक्षकांचा समुदाय तुम्हाला तुमच्या नवीन भूमिकेत भरभराट होण्यासाठी आवश्यक संसाधने आणि प्रोत्साहन प्रदान करेल. तुम्ही गृहिणी असाल, अर्धवेळ कामाच्या शोधात असलेली शिक्षित व्यक्ती, किंवा शिक्षणाची आवड असणारी व्यक्ती, हा उपक्रम तुमच्या गरजा पूर्ण करण्यासाठी आणि तुम्हाला तुमचे ध्येय साध्य करण्यात मदत करण्यासाठी तयार करण्यात आला आहे.

उज्वल भविष्य तुमची वाट पाहत आहे

तुम्ही या ईबुकच्या अध्यायांना वाचत असताना, या प्रवासात तुम्ही एकटे नाही आहात हे लक्षात ठेवा. तुम्ही समर्पित शिक्षकांच्या वाढत्या समुदायाचा भाग आहात जे अॅबॅकस शिक्षणाच्या सामर्थ्याने जीवन बदलत आहेत. तुमच्यात कायमस्वरूपी प्रभाव निर्माण

करण्याची क्षमता आहे हे जाणून आत्मविश्वासाने आणि उत्साहाने पुढील संधींचा स्वीकार करा.

अॅबॅकस मास्टरी प्रोग्राम निवडल्याबद्दल धन्यवाद. तुमच्या प्रवासाचा भाग होण्यासाठी आम्ही उत्सुक आहोत आणि तुम्हाला प्रवीण आणि प्रेरणादायी अॅबॅकस शिक्षक म्हणून यश मिळण्याची आतुरतेने वाट पाहत आहोत.

हार्दिक शुभेच्छा,

व्हीएसके एज्युकेशनल हब

विजय कुसूमकर (अॅबॅकस प्रशिक्षक २०१२ पासून)

स्व-मूल्यांकन चेकलिस्ट :

या स्वयं-मूल्यांकन चेकलिस्टचा उद्देश तुम्हाला अॅबॅकस मास्टरी प्रोग्रामद्वारे अॅबॅकस शिक्षक होण्यासाठी तुमची तयारी आणि योग्यतेचे मूल्यांकन करण्यात मदत करणे हा आहे. तुमची शिकण्याची क्षमता, कौटुंबिक पाठबळ, वेळ व्यवस्थापन कौशल्ये, सामाजिक आणि संभाषण कौशल्ये, शिकवण्याची आवड, तांत्रिक तयारी, वाढण्याची उत्सुकता, उद्योजकता, समुदायाचा सहभाग आणि दीर्घकालीन वचनबद्धता यावर विचार करून तुम्ही आत्मविश्वासाने ठरवू शकता की हा करिअरचा मार्ग आहे का. आपल्या वैयक्तिक आणि व्यावसायिक ध्येयांशी संरेखित. ही चेकलिस्ट, आमच्या ईबुकमध्ये प्रदान केलेल्या सर्वसमावेशक मार्गदर्शनासह, तुम्ही अॅबॅकस शिक्षक म्हणून यशस्वी आणि परिपूर्ण प्रवास सुरू करण्यासाठी सज्ज आहात याची खात्री करणे हा आहे.

गृहिणींसाठी स्वयं-मूल्यांकन चेकलिस्ट

सदरील १० प्रश्नांची उत्तरे तुम्ही स्वतःला विचारून द्यायची आहेत. तुमचे उत्तर होय किंवा नाही मध्ये असावीत.

तुमच्या शिकण्याच्या क्षमतेचे स्वयं-मूल्यांकन करा:

1. माझ्या आयुष्याच्या या टप्प्यावरही, नवीन कौशल्ये शिकण्याच्या माझ्या क्षमतेवर मला विश्वास आहे का? (आमचे ईबुक आत्मविश्वास आणि प्रवीणता निर्माण करण्यासाठी सर्वसमावेशक मार्गदर्शन प्रदान करते.)

कौटुंबिक समर्थनाचे मूल्यांकन करा:

2. या नवीन शिक्षण उपक्रमाचा पाठपुरावा करण्यासाठी मला माझ्या कुटुंबाचे प्रोत्साहन आणि पाठबळ आहे का? (आमच्या ईबुकमध्ये कौटुंबिक आधार मिळवणे आणि जबाबदाऱ्यांमध्ये संतुलन राखण्याच्या टिपांचा समावेश आहे.)

तुमची वेळ व्यवस्थापन कौशल्ये तपासा:

3. माझ्या कौटुंबिक दिनचर्येत व्यत्यय न आणता मी ॲबॅकस शिकण्यासाठी आणि शिकवण्यासाठी दर आठवड्याला 2-3 तास देऊ शकते का? (तुम्हाला वेळ शोधण्यात मदत करण्यासाठी वेळ व्यवस्थापन तंत्रे समाविष्ट आहेत.)

सामाजिक आणि संप्रेषण कौशल्ये:

4. मुले आणि पालकांसह इतरांसोबत मी नैसर्गिकरित्या बोलकी आणि आरामदायक आहे का? (आम्ही संवाद कौशल्य सुधारण्यासाठी आणि विद्यार्थ्यांना प्रभावीपणे गुंतवण्यासाठी माहिती उपलब्ध आहे.)

शिकवण्याची आवड:

5. तरुण मनांना शिक्षित करून माझ्या समुदायासाठी योगदान देण्याच्या संभाव्यतेबद्दल मी उत्साहित आहे का? (आम्ही ॲबॅकस शिक्षणाचा समाजावर होणारा परिणाम आणि त्यात कसे सहभागी व्हावे यावर जोर देतो.)

तांत्रिक तयारी:

6. शैक्षणिक हेतूसाठी संगणक, टॅबलेट किंवा स्मार्टफोन कसा वापरायचा याची मला मूलभूत माहिती आहे का? (आम्ही शिकवण्यासाठी तंत्रज्ञान वापरण्याबाबत चरण-दर-चरण सूचना देतो.)

व्यवसाय वाढविण्याची उत्सुकता:

7. माझ्याकडे व्यवसाय वाढीची मानसिकता आणि नवीन आव्हानांशी जुळवून घेण्याची इच्छा आहे का? (आमचे पुस्तक व्यवसाय वाढीच्या मानसिकतेला प्रोत्साहन देते आणि आव्हानांवर मात करण्यासाठी टिपा देते.)

उद्योजक स्पिरिट (Spirit):

8. मला माझा शिकवणी व्यवसाय कसा विकसित करायचा आहे आणि त्याचा विस्तार कसा करायचा आहे याची माझ्याकडे दृष्टी आहे का? (व्यवसाय विकास धोरणे सर्वसमावेशकपणे ईबुकमध्ये समाविष्ट आहेत.)

समुदाय सहभाग:

9. मी माझ्या स्थानिक समुदायामध्ये चांगल्या प्रकारे जोडलेले आहे आणि वर्ड-ऑफ-माउथ आणि नेटवर्किंगद्वारे विद्यार्थ्यांना आकर्षित करण्यास सक्षम आहे का? (आमचे ईबुक नेटवर्किंग टिपा आणि समुदाय प्रतिबद्धता धोरणे प्रदान करते.)

दीर्घकालीन वचनबद्धता:

10. सुरुवातीच्या आव्हानांवर मात करण्याची आणि माझ्या उद्दिष्टांसाठी झटत राहण्याची माझ्यात चिकाटी आहे का? (आम्ही तुम्हाला वचनबद्ध राहण्यास आणि अडथळ्यांवर मात करण्यात मदत करण्यासाठी प्रेरणादायी कथा आणि सल्ला देतो.)

वरील प्रश्नांची उत्तरे होकारात्मक असतील तर ठीक आहे आणि जर ते नकारात्मक असतील तर काळजी नको. आम्ही सदरील पुस्तकाद्वारे तुमच्या सर्व नकारात्मक उत्तरांना पूरक माहिती दिली आहे. ज्याद्वारे तुम्ही योग्य निर्णय घेताल. तसेच आमच्या सर्वसमावेशक ईबुकसह जोडलेली ही चेकलिस्ट, अॅबॅकस शिक्षक म्हणून यशस्वी होण्यासाठी तुमच्याकडे सर्व साधने आणि ज्ञान असल्याची खात्री करेल.

पुस्तकातील अध्याय

- **परिचय:** ईबुकचे अवलोकन आणि गृहिणींसाठी त्याचे फायदे.
- **धडा 1:** अॅबॅकसची मूलभूत माहिती आणि त्याचे शैक्षणिक मूल्य समजून घेणे
- **धडा 2:** अॅबॅकस मास्टरी प्रोग्रामसह अॅबॅकस शिक्षक कसे बनावे
- **धडा 3:** आर्थिक यश मिळवण्यासाठी आणि तुमच्या कुटुंबाला पाठिंबा देण्यासाठी तुमच्या आयुष्यभराच्या शिक्षणाचा उपयोग करा
- **धडा 4:** व्हीएसके एज्युकेशनल हबसह अॅबॅकस टीचिंगमध्ये प्रभुत्व मिळवणे
- **धडा 5:** शिकवण्याचे तंत्र आणि सर्वोत्तम पद्धती.
- **धडा 6:** घरच्या जबाबदाऱ्यांसह अध्यापनाचा समतोल साधणे.
- **धडा 7:** तुमच्या अॅबॅकस वर्गाचे विपणन (मार्केटिंग) करा.
- **धडा 8:** आर्थिक नियोजन आणि व्यवसाय वाढीची रणनीती.
- **धडा 9:** यशोगाथा आणि प्रशंसापत्रे.

निष्कर्ष: संभाव्य अॅबॅकस शिक्षकांसाठी प्रोत्साहन आणि पुढील प्रवास.

परिचय: ईबुकचे अवलोकन आणि गृहिणींसाठी त्याचे फायदे

अॅबॅकस अध्यापनात फायद्याचे आणि परिवर्तनशील करिअर करू इच्छिणाऱ्या गृहिणींसाठी विशेषतः डिझाइन केलेले सर्वसमावेशक संसाधन म्हणजे "घरातून अॅबॅकस शिक्षक बनण्यासाठी सर्वोत्कृष्ट मार्गदर्शक" मध्ये आपले स्वागत आहे. हे ई-पुस्तक तुम्हाला प्रवासाच्या प्रत्येक पायरीवर मार्गदर्शन करण्यासाठी तयार केले आहे, अॅबॅकसच्या मूलभूत गोष्टी समजून घेण्यापासून ते तुमचा स्वतःचा अॅबॅकस क्लास सुरू करण्यापर्यंत, तुम्ही पूर्ण नवशिक्या असाल किंवा अॅबॅकसचे काही ज्ञान असलेले असाल, हे मार्गदर्शक पुस्तिका तुम्हाला यशस्वी होण्यासाठी आवश्यक असलेली साधने, अंतर्दृष्टी आणि आत्मविश्वास प्रदान करेल.

अॅबॅकसची शिकवणी का?

अॅबॅकस शिकवणे हे केवळ काम नाही; हे एक परिपूर्ण करिअर आहे जे तुम्हाला मुलांच्या मनावर महत्त्वपूर्ण प्रभाव पाडण्यास अनुमती देते. अॅबॅकस हे एक प्राचीन गणितीय साधन आहे जे संज्ञानात्मक क्षमता वाढवते, एकाग्रता सुधारते आणि मुलांमध्ये शिकण्याची आवड वाढवते. अॅबॅकस शिक्षक बनून, तुम्ही तुमच्या विद्यार्थ्यांच्या बौद्धिक वाढीसाठी योगदान देत आहात आणि त्यांना आवश्यक जीवन कौशल्ये विकसित करण्यात मदत करत आहात. गृहिणींसाठी, तुमच्या दैनंदिन जीवनात अखंडपणे बसणारा व्यावसायिक मार्ग अवलंबताना तुमच्या सभोवताली सकारात्मक बदल घडवून आणण्याची ही एक अनोखी संधी आहे.

व्यवसायातील लवचिकता आणि आर्थिक स्वातंत्र्य

अॅबॅकस शिक्षक बनण्याच्या सर्वात आकर्षक पैलूंपैकी एक म्हणजे ती वेळेची लवचिकता. गृहिणी म्हणून, तुमच्याकडे आधीच अनेक जबाबदाऱ्या आणि वचनबद्धता आहेत. हे ई-पुस्तक तुम्हाला तुमच्या रोजनिशी मध्ये अॅबॅकस शिकवण्याचे कसे समाकलित करायचे ते दाखवेल, तुम्हाला तुमच्या घरच्या आरामात काम करण्याची परवानगी देईल. तुम्ही तुमचे स्वतःचे तास निवडू शकता, तुम्हाला आवडेल तितक्या किंवा कमी विद्यार्थ्यांना शिकवू शकता आणि तुमच्या जीवनशैलीला पूरक असे करिअर तयार करू शकता.

शिवाय, अॅबॅकस शिकवणे हा एक फायदेशीर प्रयत्न असू शकतो. प्रशिक्षण आणि सामग्रीमध्ये कमीतकमी प्रारंभिक गुंतवणूकीसह, तुम्ही स्थिर उत्पन्न मिळवू शकता. हे आर्थिक स्वातंत्र्य सशक्त बनू शकते, जे तुम्हाला तुमच्या कुटुंबाला आधार देण्यासाठी आणि तुमची वैयक्तिक उद्दिष्टे साध्य करण्याचे सिद्ध साधन देते.

सर्वसमावेशक शिक्षण आणि अध्यापन संसाधन

हे ई-पुस्तक ज्ञानाचा खजिना आहे, जे तुम्हाला एक कुशल अॅबॅकस शिक्षक बनण्यासाठी आवश्यक असलेल्या सर्व गोष्टींनी सुसज्ज करण्यासाठी डिझाइन केलेले आहे. अॅबॅकसची तत्त्वे आणि ते कसे कार्य करते याचे स्पष्टीकरण देऊन आम्ही मूलभूत गोष्टींपासून सुरुवात करू. प्रत्येक धडा तुम्हाला अॅबॅकस शिकवण्याच्या प्रक्रियेत मार्गदर्शन करतील, पुढील गोष्टींकडे जाण्यापूर्वी तुम्ही प्रत्येक संकल्पनेवर प्रभुत्व मिळवाल याची खात्री करून. तुम्हाला धडा नियोजन, विद्यार्थ्यांची व्यस्तता आणि प्रभावी शिकवण्याच्या तंत्रांवर व्यावहारिक टिप्स मिळतील.

व्यवसाय विकास आणि विपणन (मार्केटिंगचे) धोरणे

अध्यापनाच्या पलीकडे, हे ई-पुस्तक अॅबॅकस शिक्षणाच्या व्यवसायाच्या बाजूचा शोध देखील घेते. तुमचा शिकवण्याचा सराव कसा सेट करायचा, तुमच्या सेवांचे मार्केटिंग कसे करायचे आणि विद्यार्थ्यांना कसे आकर्षित करायचे ते तुम्ही शिकाल. तुमचा ब्रँड तयार करण्यासाठी, एक व्यावसायिक प्रतिमा तयार करण्यासाठी आणि तुमचा विद्यार्थी आधार वाढवण्यासाठी आम्ही स्वयं-सिद्ध धोरणे सामायिक करू. आमच्या मार्गदर्शनाने, तुम्ही तुमची शिकवण्याची आवड एका भरभराटीच्या व्यवसायात बदलू शकाल.

यशोगाथा आणि प्रेरणा

तुम्हाला प्रेरणा देण्यासाठी आणि प्रेरित करण्यासाठी, आम्ही अशा गृहिणींच्या यशोगाथा समाविष्ट केल्या आहेत ज्यांनी अॅबॅकस शिकवणीद्वारे त्यांचे जीवन बदलले आहे. ही वास्तविक जीवनातील उदाहरणे तुम्हाला काय शक्य आहे ते दाखवतील आणि तुमच्या स्वप्नांचा पाठपुरावा करण्याचा आत्मविश्वास देतील. तुम्ही अशा महिलांबद्दल वाचाल ज्यांनी अॅबॅकसचे कोणतेही पूर्व ज्ञान नसताना सुरुवात केली आणि यशस्वी शिक्षिका बनल्या, त्यांच्या समुदायात आदर आणि ओळख मिळवली.

निष्कर्ष

"घरातून अॅबॅकस शिक्षक बनण्यासाठी सर्वोत्तम मार्गदर्शक पुस्तक" मध्ये, तुम्हाला या रोमांचक प्रवासात जाण्यासाठी आवश्यक असलेली सर्व माहिती आणि समर्थन मिळेल. हे ई-पुस्तक केवळ मार्गदर्शकापेक्षा अधिक आहे; हा एक साथीदार आहे जो प्रत्येक टप्प्यावर तुमच्यासोबत असेल, व्यावहारिक सल्ला, प्रोत्साहन आणि प्रेरणा देईल. या ई-पुस्तकाच्या शेवटी, तुम्ही तुमचा स्वतःचा अॅबॅकस शिकवण्याचा सराव सुरू करण्यासाठी आणि त्यातून मिळणाऱ्या अनेक फायद्यांचा आनंद घेण्यासाठी सुसज्ज असाल. अॅबॅकस शिकवण्याच्या जगात आपले स्वागत आहे – अनंत शक्यता आणि पुरस्कारांचे जग तुमची वाट पाहत आहे.

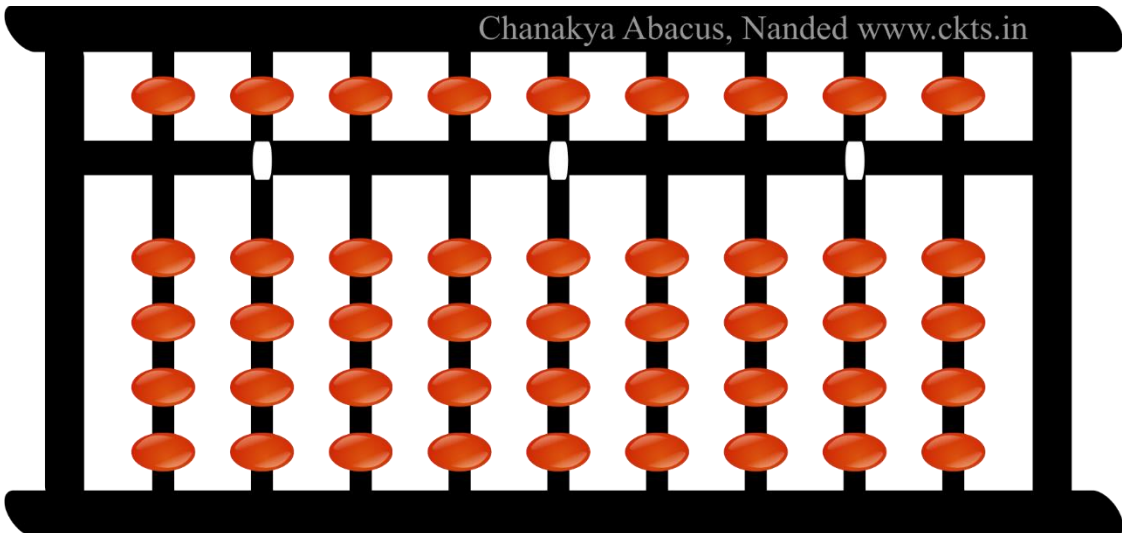
धडा 1: अबॅकसची मूलभूत माहिती आणि त्याचे शैक्षणिक मूल्य समजून घेणे

अबॅकस काय आहे?

मेसोपोटेमियन, इजिप्शियन, जपान आणि चिनी यांसारख्या प्राचीन संस्कृतींपासून मूळ असलेल्या मानवजातीला ज्ञात असलेल्या सर्वात जुन्या गणिताच्या गणन साधनांपैकी एक साधन अबॅकस आहे. या साध्या पण शक्तिशाली यंत्रामध्ये रॉड्स असलेली फ्रेम असते, ज्यामध्ये प्रत्येक रॉड मध्ये मणी असतात जी खाली-वरी हलवता येतात. त्याची प्राचीन मुळे असूनही, संज्ञानात्मक कौशल्ये (Cognitive Skills) वाढविण्याच्या आणि गणितातील प्रवीणता सुधारण्याच्या क्षमतेमुळे अबॅकस आधुनिक काळात एक मौल्यवान शैक्षणिक साधन आहे.

मूलभूत रचना आणि कार्यक्षमता

अबॅकसमध्ये सामान्यतः उभ्या रॉडच्या मालिकेसह आयताकृती फ्रेम असते. प्रत्येक रॉड भिन्न स्थान (एकक, दशक, आणि शतक इ.) मूल्य दर्शवते आणि या रॉड्सवरील मणी



अंकगणित ऑपरेशन्स करण्यासाठी खाली आणि वरी हलवता येतात. आज वापरला जाणारा अॅबॅकसचा सर्वात सामान्य प्रकार म्हणजे जपानी सोरोबन, ज्यामध्ये आडव्या पट्टीच्या वर एक मणी आणि प्रत्येक रॉडच्या खाली चार मणी असतात. बेरीज, वजाबाकी, गुणाकार आणि भागाकार, दशांश अपूर्णांक, टक्केवारी, यांसारख्या अनेक मूलभूत अंकगणितीय क्रिया शिकवण्यासाठी हे सोरोबन अॅबॅकस विशेषतः प्रभावी आहे.

अॅबॅकस वापरण्यासाठी, प्रत्येक मणीचे मूल्य त्याच्या स्थानावर आधारित समजून घेतले पाहिजे. उदाहरणार्थ, सोरोबनमध्ये, पट्टीच्या वरच्या प्रत्येक मणीची किंमत पाच एकके आहे, तर बारच्या खाली असलेल्या प्रत्येक मणीची किंमत एक युनिट आहे. या मण्यांची हाताळणी करून, वापरकर्ते मूर्त आणि दृश्यमान पद्धतीने जटिल गणना करू शकतात, ज्यामुळे अमूर्त गणिती संकल्पना समजण्यास मदत होते.

अॅबॅकसचे शैक्षणिक मूल्य आणि वापर

संज्ञानात्मक कौशल्ये वाढवते

अॅबॅकस हे केवळ अंकगणिताचे साधन नाही; हे एक शक्तिशाली संज्ञानात्मक प्रशिक्षण उपकरण आहे. अॅबॅकस वापरण्यासाठी दोन्ही हातांचे समन्वय आवश्यक आहे, जे मेंदूच्या कल्पनांना उत्तेजित करते आणि स्मृती, एकाग्रता आणि समस्या सोडवण्याची कौशल्ये यासारखी संज्ञानात्मक कार्ये वाढवते. अभ्यासातून असे दिसून आले आहे की जे मुले अॅबॅकस वापरण्यास शिकतात त्यांची मानसिक गणना क्षमता अधिक विकसित होते आणि गणितातील सुधारित कामगिरीचे प्रदर्शन होते.

संख्यात्मक समज व वापर सुधारते

अॅबॅकसचा एक महत्त्वाचा फायदा म्हणजे अमूर्त (abstract) गणितीय संकल्पना अधिक ठोस बनविण्याची क्षमता. मणी प्रत्येक्षात हलवून आणि दृश्यमानपणे (visually) संख्या

दर्शविल्याने, विद्यार्थी स्थान मूल्य, संख्या अर्थ आणि भिन्न अंकगणित क्रियांमधील संबंध अधिक चांगल्या प्रकारे समजू शकतात. हा हँड्स-ऑन पध्दत गणिताचे रहस्य शोधण्यात मदत करतो आणि ते शिकणाऱ्यांसाठी अधिक सुलभ आणि आकर्षक बनवतो.

उत्तम मोटर कौशल्ये विकसित करते (आपल्या हातातील आणि मनगटातील लहान स्नायूंचा वापर करून हालचाल करण्याची क्षमता)

अॅबॅकसवरील मणी हाताळण्यासाठी हाताच्या अचूक हालचालींची आवश्यकता असते, ज्यामुळे उत्तम मोटर कौशल्ये विकसित होण्यास मदत होते. हे विशेषतः लहान मुलांसाठी फायदेशीर आहे, कारण ते त्यांच्या हात-डोळ्यांचे समन्वय आणि कौशल्य वाढवते. ही मोटर कौशल्ये लेखन आणि इतर दैनंदिन क्रियाकल्पनांसाठी आवश्यक आहेत, ज्यामुळे बाल्यावस्थेच्या सुरुवातीच्या शिक्षणात अॅबॅकस एक मौल्यवान साधन बनते.

तार्किक (Logical) विचारांना प्रोत्साहन देते

अॅबॅकस वापरण्यामध्ये समस्या सोडवण्यासाठी चरण-दर-चरण दृष्टीकोन समाविष्ट असतो, जो तार्किक विचार आणि विश्लेषणात्मक कौशल्ये वाढवतो. जसजसे विद्यार्थी जटिल गणिते सोप्या टप्प्यांमध्ये करायला शिकतात, तसतसे ते समस्या हाताळण्यासाठी पद्धतशीर दृष्टिकोन विकसित करतात. ही तार्किक मानसिकता केवळ गणितातच नाही तर इतर शैक्षणिक विषयांमध्ये आणि वास्तविक जीवनातील परिस्थितींमध्ये देखील फायदेशीर आहे.

आधुनिक शिक्षणामध्ये अॅबॅकस प्रणालीचा वापर

डिजिटल कॅल्क्युलेटर आणि संगणकाचा प्रसार असूनही, अॅबॅकसचे आधुनिक शिक्षणात महत्त्वपूर्ण स्थान आहे. हे आशियातील शाळांमध्ये मोठ्या प्रमाणावर वापरले जाते आणि

जगाच्या इतर भागांमध्ये लोकप्रिय होत आहे. अनेक शैक्षणिक कार्यक्रमांमध्ये विद्यार्थ्यांची गणितीय क्षमता आणि संज्ञानात्मक कौशल्ये वाढवण्यासाठी अॅबॅकस प्रशिक्षण समाविष्ट केले जाते. या व्यतिरिक्त, अॅबॅकस कंपनीच्या विद्यार्थ्यांना त्यांच्या कलागुणांचे प्रदर्शन करण्यास आणि समान रूची असलेल्या इतर विद्यार्थ्यांशी कनेक्ट होण्यासाठी स्पर्धा आयोजित करतात.

लक्षात ठेवा

अॅबॅकसची मूलभूत माहिती आणि त्याचे शैक्षणिक मूल्य समजून घेणे ही एक शक्तिशाली शिक्षण साधन म्हणून त्याच्या भूमिकेचे कौतुक करण्याची पहिली पायरी आहे. अॅबॅकस विद्यार्थ्यांना केवळ अंकगणित ऑपरेशन्स करण्यात मदत करत नाही तर संज्ञानात्मक क्षमता वाढवते, उत्तम मोटर कौशल्ये विकसित करते आणि तार्किक विचारांना प्रोत्साहन देते. अॅबॅकस शिक्षक बनण्याचा तुमचा प्रवास सुरू होताना, या प्राचीन साधनाचा तुमच्या विद्यार्थ्यांच्या शिकण्याच्या अनुभवांवर आणि सर्वांगीण विकासावर किती खोल परिणाम होऊ शकतो हे तुम्हाला कळेल.

धडा 2: अॅबॅकस मास्टरी प्रोग्रामसह अॅबॅकस शिक्षक कसे बनावे

विजय कुसुमकर: अॅबॅकस टीचर्स ट्रेनर आणि अॅबॅकस मास्टरी प्रोग्रामच्या मागे असलेले व्हिजनरी

विजय कुसुमकर हे एक अत्यंत अनुभवी आणि समर्पित अॅबॅकस शिक्षक प्रशिक्षक आहेत, जे अॅबॅकस मास्टरी प्रोग्रामचे नेतृत्व करतात. गणित आणि शिक्षणाची आवड असलेल्या, विजय कुसुमकर 2012 पासून महत्त्वाकांक्षी अॅबॅकस शिक्षकांना प्रशिक्षण देत आहे, ज्याने भारतभरातील 300 हून अधिक व्यक्तींना कुशल आणि यशस्वी अॅबॅकस शिक्षकांमध्ये बदलले आहे. त्याचे प्रशिक्षण कार्यक्रम काळजीपूर्वक डिझाइन केलेले आहेत, सर्वसमावेशक शिक्षण आणि प्रभुत्व सुनिश्चित करतात.

अॅबॅकस मास्टरी प्रोग्रामच्या संरचित मॉड्यूलमध्ये विजयचे कौशल्य स्पष्ट होते, ज्यामध्ये हे समाविष्ट आहे:

मॉड्यूल 1: 34 फॉर्म्युला मास्टरी

मॉड्यूल 2: अॅबॅकस ऑपरेशन्स मास्टरी

मॉड्यूल 3: संख्या कौशल्य प्रभुत्व

मॉड्यूल 4: व्यवसाय वाढ प्रभुत्व

मॉड्यूल 5: तुमचा अॅबॅकस कोर्स

व्हीएसके एज्युकेशनल हबमध्ये, विजय कुसुमकर हे सखोल प्रशिक्षण मॉड्युल्स देत नाही तर फ्रॅंचायझी मॉड्युल्स, डिजिटल ॲबॅकस प्रोग्राम्स आणि अगदी ॲबॅकस स्पर्धा सुरू करणे तसेच भारतातील अनेक ॲबॅकस कंपन्यांना यासारख्या अनेक सेवा देखील पुरवितात. त्याचा सर्वांगीण दृष्टीकोन प्रत्येक प्रशिक्षणार्थी अध्यापन कौशल्ये आणि व्यावसायिक कौशल्य या दोन्हींसह सुसज्ज असल्याची खात्री करतो, ज्यामुळे त्यांना स्वतःचे ॲबॅकस अध्यापन केंद्र यशस्वीपणे सुरू करण्यास आणि वाढवता येते.

विजय कुसुमकरची त्याच्या विद्यार्थ्यांच्या यशाबद्दलची बांधिलकी आणि त्याच्या नाविन्यपूर्ण शिकवण्याच्या पद्धतींमुळे त्याला ॲबॅकस शिक्षणाच्या क्षेत्रात एक आदरणीय नाव मिळाले आहे. त्यांच्या मार्गदर्शनामुळे अनेकांनी कुशल ॲबॅकस शिक्षक बनण्याचे त्यांचे स्वप्न साकार केले आहे, ज्यामुळे असंख्य मुलांच्या शैक्षणिक विकासाला हातभार लागला आहे.

एक कुशल ॲबॅकस शिक्षक बनण्याच्या प्रवासाला सुरुवात करणे हा एक रोमांचक आणि उत्तम निर्णय आहे. ॲबॅकस मास्टरी प्रोग्राम तुम्हाला ॲबॅकस प्रभावीपणे शिकवण्यासाठी आवश्यक कौशल्ये, ज्ञान आणि आत्मविश्वासाने सुसज्ज करण्यासाठी डिझाइन केले आहे. हा धडा तुम्हाला ॲबॅकस मास्टरी प्रोग्रामसह प्रारंभ करण्याच्या चरणांबद्दल मार्गदर्शन करेल, ज्यामध्ये कोर्समध्ये नावनोंदणी करण्यापासून ते चांगल्या शिक्षणासाठी प्रदान केलेल्या संसाधनांचा वापर करण्यापर्यंत सर्वकाही समाविष्ट आहे.

ॲबॅकस मास्टरी प्रोग्रॅमची अधिक माहिती पुढील प्रमाणे आहे.

पायरी 1: अबॅकस मास्टरी प्रोग्राममध्ये नावनोंदणी

अबॅकस मास्टरी प्रोग्राममध्ये नावनोंदणी करणे ही सुरुवात करण्याची पहिली पायरी आहे. नावनोंदणी प्रक्रिया सरळ आहे आणि सहज समजण्याजोगे आहे. हि प्रक्रिया अधिकृत संकेत स्थळावर ऑनलाइन पद्धतीने पूर्ण केली जाऊ शकते. नोंदणी करण्यासाठी या चरणांचे अनुसरण करा:

1. अबॅकस मास्टरी वेबसाइटला भेट द्या:

<https://vskehub.com/abacusmastery>

2. तुमचे कोर्स पॅकेज निवडा: सदरील ईबुक मध्ये अबॅकस मास्टरी प्रोग्राम बाबत समजून घ्या. तसेच अधिकृत संकेत स्थळावर जाऊन अधिक माहिती निवडू शकता. अबॅकस मास्टरी कोर्से द्वारे तुम्ही सहज परिपूर्ण अबॅकसचे शिक्षक होणार. यासाठी तुम्ही ३ पद्धतीने कोर्से निवडू शकता.

- 1. चाचणी पॅकेज (Trial Pacakge):** संपूर्ण अभ्यासक्रमाचा स्तर समजून घेण्यासाठी तसेच विजय सरांची अबॅकसचा शिक्षक घडविण्याची आणि कोर्स शिकविण्याची पद्धत समजण्यास मदत होईल. [ट्रायल पॅकेज चालू करण्यासाठी येथे क्लिक करा.](#)
- 2. बेसिक पॅकेज:** शिक्षण घेण्याचा तुमचा कितीही काळ झाला असला तरीही तुम्ही अबॅकसची सर्व ३४ सूत्रे शिकाल. या पॅकेज द्वारे तुम्ही अबॅकस कारकिर्दीतील सर्वात महत्वाचा टप्पा शिकणार आहात. तुम्हाला हे माहित असलेच की सोरोबॅन अबॅकस 34 सूत्रांवर आधारित आहे आणि या सूत्रांवर प्रभुत्व मिळवून तुम्ही मूलभूतपणे एक तज्ञ शिक्षक व्हाल. याद्वारे तुम्ही तुमच्या करियरचा आणि तुमच्या विद्यार्थ्यांच्या गणिताचा पाया पक्का करणार आहात. बेसिक पॅकेज चालू घेऊन तुम्ही अबॅकसचा क्लास अधिकृतरीत्या चालू करू शकता. [बेसिक पॅकेज चालू करण्यासाठी येथे क्लिक करा.](#)

3. संपूर्ण पॅकेज: संपूर्ण पॅकेज मध्ये तुम्ही सर्व काही शिकू आणि शिकवू शकता. येथे तुम्हाला बेसिक आणि ऍडव्हान्स दोन्ही कोर्सेस उपलब्ध होतात तसेच मुलांची गणिताची गती वाढविण्यासाठी, तुमचा अॅबॅकस चा क्लास यशस्वीरीत्या चालविण्यासाठी, जाहिरातीसाठी आणि तुमचा अॅबॅकस च्या कोर्स बाबत वेगवेगळे पॅकेजेस आहेत. या व्यतिरिक्त तुम्हाला अॅबॅकस क्लास साठी लागणारे पुस्तके, अॅबॅकस ची स्लेट, लेवल परीक्षा आणि विद्यार्थ्यांचे उत्तीर्ण प्रमाणपत्र या सर्व गोष्टी आजीवन उपलब्ध राहतील. [संपूर्ण पॅकेज चालू करण्यासाठी येथे क्लिक करा.](#)

- 3. नोंदणी फॉर्म पूर्ण करा:** तुमचे नाव, ईमेल पत्ता आणि संपर्क माहितीसह तुमच्या वैयक्तिक तपशीलांसह नोंदणी फॉर्म भरा.
- 4. पेमेंट करा:** व्यवहार पूर्ण करण्यासाठी पेमेंट गेटवेवर जा. आम्ही क्रेडिट/डेबिट कार्ड, ऑनलाइन बँकिंग आणि डिजिटल वॉलेटसह विविध पेमेंट पद्धती स्वीकारतो.
- 5. पुष्टीकरण प्राप्त करा:** एकदा तुमच्या पेमेंटवर प्रक्रिया झाल्यानंतर, तुम्हाला तुमच्या लॉगिन क्रेडेंशियल्ससह एक पुष्टीकरण ईमेल प्राप्त होईल व तेथे स्क्रिनवर देखील दिसेल आणि अभ्यासक्रम सामग्रीमध्ये प्रवेश कसा करायचा यावरील सूचना.

पायरी 2: कोर्स स्ट्रक्चरसह स्वतःला परिचित करा

अॅबॅकस मास्टरी प्रोग्राम अगदी नवशिक्यांसाठीही सर्वसमावेशक आणि अनुसरण करणे सोपे आहे. अभ्यासक्रम अनेक मॉड्यूल्समध्ये विभागला गेला आहे, प्रत्येक अॅबॅकस शिकवण्याच्या आणि शिकण्याच्या विविध पैलूंवर लक्ष केंद्रित करतो. येथे अभ्यासक्रमाच्या संरचनेचे अवलोकन आहे:

मॉड्यूल 1: 34 फॉर्म्युला मास्टरी: आमचे प्रशिक्षण अॅबॅकस कॅल्क्युलेशनच्या मूलभूत सूत्रांवर प्रभुत्व मिळवण्यावर लक्ष केंद्रित करून सुरू होते. सखोल सूचना आणि मार्गदर्शित सरावाद्वारे, प्रशिक्षणार्थी अत्यावश्यक गणिती संकल्पनांमध्ये प्राविण्य मिळवतात, प्रभावी अध्यापनासाठी पाया घालतात.

मॉड्यूल 2: अॅबॅकस ऑपरेशन्स मास्टरी: मूलभूत गोष्टींवर आधारित, हे मॉड्यूल अॅबॅकस ऑपरेशन्सवरील गणिताच्या प्रगत ऑपरेशन्समध्ये डुबकी मारते, प्रशिक्षणार्थींना प्रगत तंत्रे आणि रणनीतींनी जटिल गणिते सहज आणि अचूकतेने शिकवण्यासाठी सुसज्ज करते.

मॉड्यूल 3: संख्या कौशल्य प्रभुत्व: या मॉड्यूलमध्ये, प्रशिक्षणार्थी त्यांची संख्या कौशल्ये सुधारतात आणि संख्यात्मक संकल्पनांची सखोल माहिती विकसित करतात. मूलभूत अंकगणितापासून ते प्रगत गणनेपर्यंत, हे सर्वसमावेशक प्रशिक्षण हे सुनिश्चित करते की प्रत्येक प्रशिक्षणार्थीकडे आत्मविश्वासाने संख्या शिकवण्याचे ज्ञान आणि कौशल्य आहे.

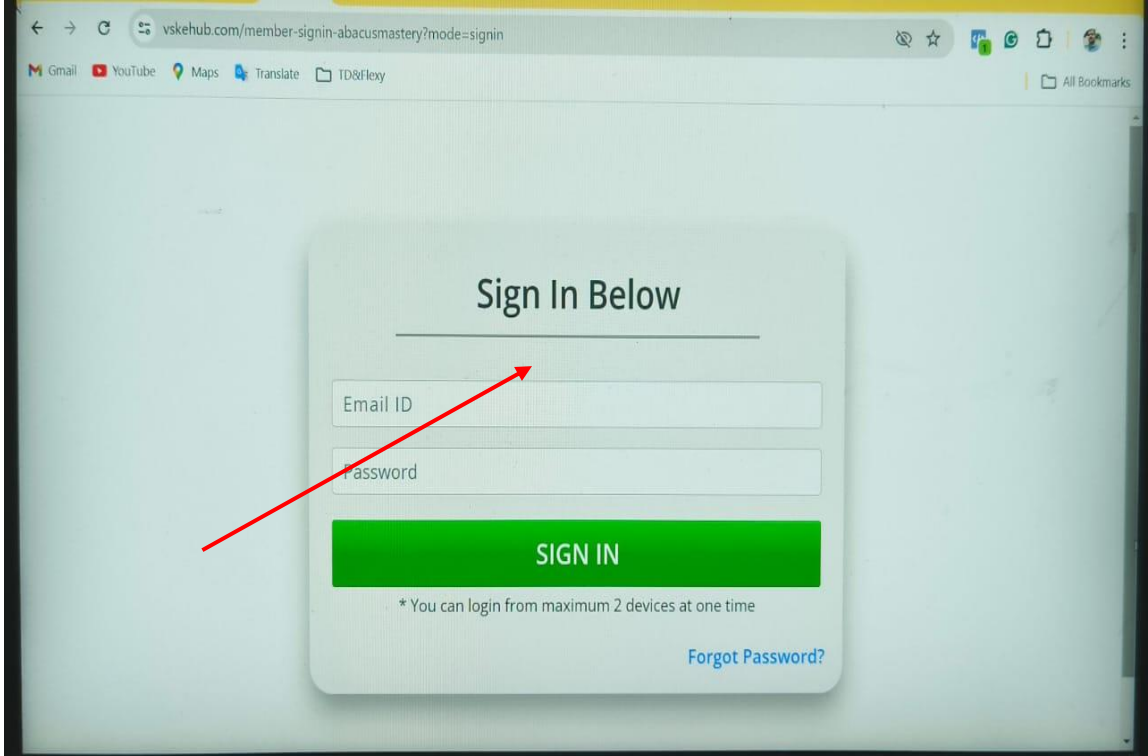
मॉड्यूल 4: बिझनेस ग्रोथ मॅस्ट्री: अध्यापन कौशल्यांच्या पलीकडे, व्हीएसके एज्युकेशनल हब प्रशिक्षणार्थींना अॅबॅकस शिक्षक म्हणून यशस्वी होण्यासाठी आवश्यक असलेल्या व्यावसायिक कौशल्याने सक्षम करते. मार्केटिंग स्ट्रॅटेजीपासून क्लायंट मॅनेजमेंटपर्यंत, हे मॉड्यूल एक यशस्वी अॅबॅकस शिकवण्याचा व्यवसाय तयार करण्यासाठी आणि वाढवण्यासाठी व्यावहारिक मार्गदर्शन प्रदान करते.

मॉड्यूल 5: तुमचा अॅबॅकस कोर्स: अॅबॅकस कोर्से एकूण ८ लेव्हल्सचा असणार आहे. ज्यामध्ये सर्व मुख्य गणितीय क्रिया समाविष्ट केल्या गेलेल्या आहेत. जसेकी, बेरीज, वजाबाकी, गुणाकार, भागाकार, दशांश अपूर्णांक, टक्केवारी, बॉडमस, आणि वर्गमूळ पर्यंतचा संपूर्ण अभ्यासक्रम शिकविल्या गेला आहे. हा सर्व अभ्यासक्रम अॅबॅकस स्लेट वर आणि या स्लेट शिवाय कसा शिकवायचा याचे सखोल मार्गदर्शन केले आहे.

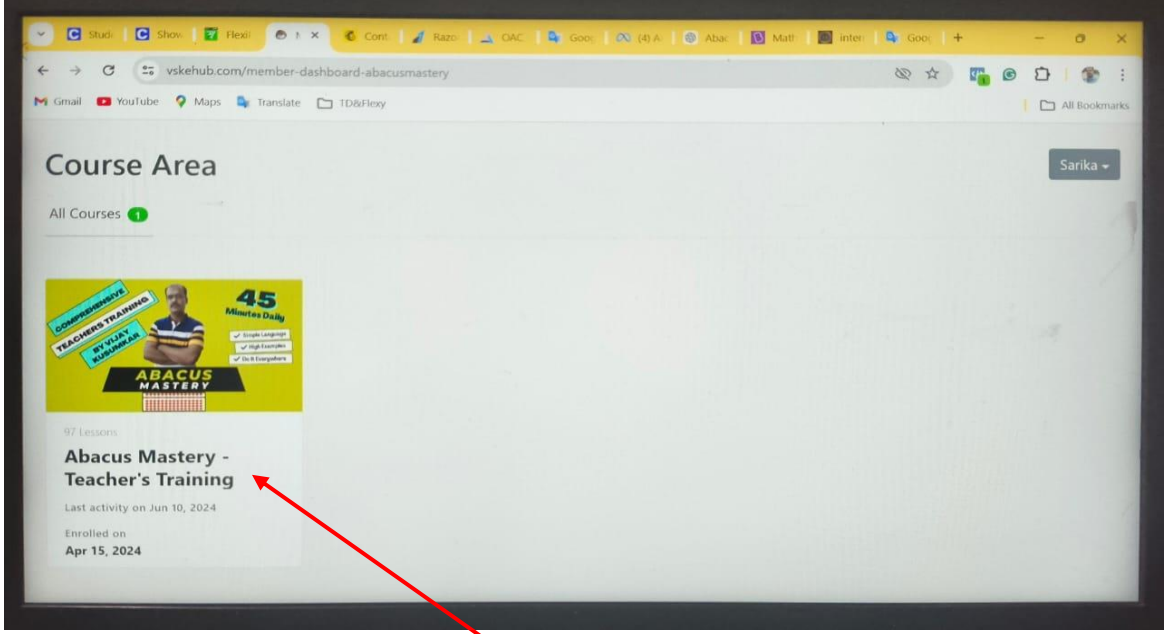
पायरी 3: ऑनलाइन लर्निंग प्लॅटफॉर्ममध्ये प्रवेश करा आणि वापर करा

नावनोंदणी केल्यानंतर, तुम्हाला आमच्या ऑनलाइन लर्निंग प्लॅटफॉर्मवर प्रवेश मिळेल, ज्यामध्ये सर्व अभ्यासक्रम साहित्य आणि संसाधने आहेत. प्लॅटफॉर्मचा कसा वापर करायचा ते येथे आहे:

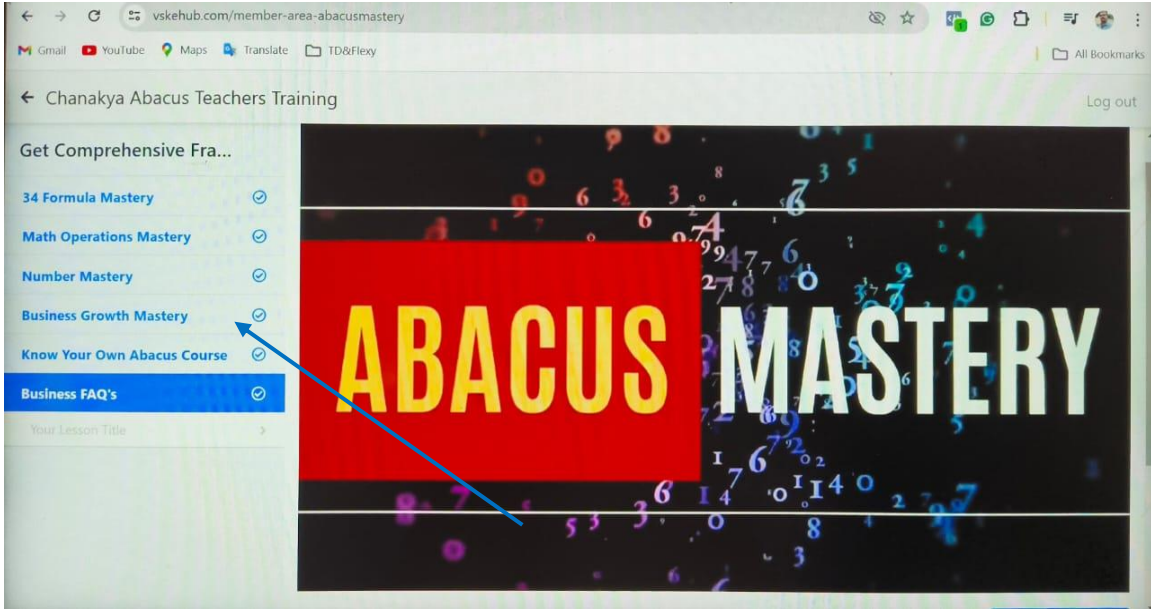
1. **लॉग इन करा:** प्लॅटफॉर्मवर प्रवेश करण्यासाठी तुमच्या पुष्टीकरण ईमेलमध्ये प्रदान केलेली लॉगिन क्रेडेन्शियल्स वापरा.



2. **डॅशबोर्ड:** डॅशबोर्ड हे कोर्स मटेरियल ऍक्सेस करण्यासाठी, तुमच्या प्रगतीचा मागोवा घेण्यासाठी आणि तुमचे खाते व्यवस्थापित करण्यासाठी तुमचा मध्यवर्ती केंद्र आहे.



3. **कोर्स मॉड्यूल्स:** व्हिडिओ धडे, सराव वर्कशीट्स आणि पूरक सामग्रीमध्ये प्रवेश करण्यासाठी कोर्स मॉड्यूल विभागात नेव्हिगेट करा.



4. **चर्चा मंच:** सहशिक्षकांशी संपर्क साधण्यासाठी, प्रश्न विचारण्यासाठी आणि अनुभव सामायिक करण्यासाठी चर्चा मंचांमध्ये सहभागी व्हा. प्रत्येक आठवड्यातून एकदा Q & A सेशन असतो.

5. **समर्थन आणि संसाधने:** तुम्हाला आवश्यक असलेल्या कोणत्याही सहाय्यासाठी FAQ, तांत्रिक समर्थन (technical support) आणि संपर्क माहिती यासारख्या अतिरिक्त संसाधनांमध्ये प्रवेश करा.

पायरी 4: शिक्षण सामग्रीसह व्यस्त रहा

अॅबॅकस मास्टरी प्रोग्राम परस्परसंवादी आणि आकर्षक होण्यासाठी डिझाइन केले आहे. शिकण्याच्या साहित्याचा जास्तीत जास्त वापर कसा करायचा ते येथे आहे:

1. **व्हिडिओ धडे पहा:** प्रत्येक मॉड्यूलमध्ये व्हिडिओ धड्यांची मालिका समाविष्ट असते जी अॅबॅकस वापरण्याबाबत चरण-दर-चरण सूचना प्रदान करते. हे धडे लक्षपूर्वक पहा आणि आवश्यकतेनुसार नोट्स घ्या.
2. **वर्कशीट्ससह सराव:** अॅबॅकसमध्ये प्रभुत्व मिळविण्यासाठी सराव महत्त्वाचा आहे. तुमच्या शिक्षणाला बळकटी देण्यासाठी प्रत्येक मॉड्यूलमध्ये दिलेल्या सराव वर्कशीट्सचा वापर करा. या वर्कशीट्समध्ये वेगवेगळ्या प्रकारच्या शिकण्याच्या गतींना पूर्ण करण्यासाठी अडचणीच्या पातळीचा समावेश होतो.
3. **साप्ताहिक प्रश्नोत्तर सत्रांमध्ये सहभागी व्हा:** आमच्या तज्ञ प्रशिक्षकांसह साप्ताहिक प्रश्नोत्तर सत्रांमध्ये सामील व्हा. ही थेट सत्रे तुम्हाला प्रश्न विचारण्याची, शंकांचे स्पष्टीकरण आणि अभ्यासक्रमाच्या सामग्रीमध्ये सखोल अंतर्दृष्टी प्राप्त करण्यास अनुमती देतात.
4. **पूर्ण असाइनमेंट्स:** काही मॉड्यूलमध्ये तुम्हाला शिकवलेल्या संकल्पनांचे आकलन आणि वापराचे मूल्यांकन करण्यासाठी असाइनमेंट समाविष्ट आहेत. तुमची प्रगती मोजण्यासाठी या असाइनमेंट काळजीपूर्वक पूर्ण करा.

पायरी 5: तुमचे ज्ञान लागू करा (Apply Your Knowledge)

जसजसे तुम्ही अॅबॅकस मास्टरी प्रोग्रामद्वारे प्रगती कराल, तसतसे तुमचे ज्ञान व्यावहारिक परिस्थितीत लागू करा. टप्याटप्याने शिका आणि टप्याटप्याने शिकवायचे. कसे ते येथे आहे:

- 1. मित्र, परिजन आणि परिसरात कळवा:** ३४ फॉर्मूला मोड्यूल पूर्ण झाले कि तुम्ही अॅबॅकस शिकविण्यासाठी पात्र होणार. त्यानंतर प्रथम तुम्हाला अॅबॅकसची जाहिरात सोशल मिडीयावर निशुल्क स्वरूपातील करायची आहे. सदरील जाहिरात कशी आणि कुठे करायची आहे या बाबत अधिक माहिती बेसिक पॅकेज मध्ये उपलब्ध आहे.
- 2. सराव सत्रे शिकवा:** फक्त कुटुंबातील सदस्यांना अथवा मुलांना घेतलेल्या शिक्षणाचे काही डेमो क्लास देण्यास चालू करा. जर कोणी उपलब्ध नसेल तर स्वतः स्वतःशी बोलून घेतलेले शिक्षण बोलून बघा. यामुळे तुमचा आत्मविश्वास वाढण्यास आणि तुमच्या शिकवण्याचे तंत्र सुधारण्यास मदत होईल. कुटुंबाबाहेरील मुलांना फक्त १ दिवसीय डेमो क्लास घ्याचा असतो.
- 3. नाव नोन्दणी आणि शिकवणी चालू करा:** प्राथमिक मार्केटिंग झाल्यानंतर इसच्छुक पालक पाल्यांना घेऊन तुमच्या क्लासला येतील. त्यांच्या प्रश्नांचे निराकरण (अॅबॅकस मास्टरी प्रोग्रॅम मध्ये शिकविल्या प्रमाणे) केल्यावर त्यातील काही पालक लगेच विद्यार्थ्यांची नोन्दणी करतील तर काही पालक डेमो सेशन साठी मागणी करतील. निश्चितच डेमो सेशन मध्ये अभ्यासक्रम किती पूर्ण करायचा ते अॅबॅकस मास्टरी प्रोग्रॅम मध्ये सांगितले आहे.
- 4. पाठ योजना तयार करा आणि तुमची दैनंदिन दिनचर्या व्यवस्थित करा:** तुम्ही अॅबॅकस शिकवण्याच्या तुमच्या प्रवासाला सुरूवात करता, संरचित धडे योजना तयार करणे महत्त्वाचे आहे. Abacus Mastery Program मध्ये तुमच्या अभ्यासक्रमाची रूपरेषा कशी बनवायची आणि व्यवस्थापित करण्यायोग्य

विभागांमध्ये गुंतागुंतीचे विषय कसे मोडायचे यासह तुम्हाला आवश्यक असलेल्या सर्व गोष्टींचा समावेश होतो. कार्यक्रम स्पष्ट उद्दिष्टे आणि आकर्षक क्रियाकलापांसह प्रत्येक सत्राचे नियोजन करण्यासाठी मार्गदर्शन करतो. हे धडे तयार करणे, शिकवणे आणि प्रतवारीसाठी विशिष्ट वेळा सेट करून तुमची दैनंदिन दिनचर्या व्यवस्थित करण्यासाठी टिपा देखील देते. अबॅकस मास्टरी प्रोग्राममध्ये प्रदान केलेल्या सर्वसमावेशक मार्गदर्शनाचे अनुसरण करून, तुम्ही तुमच्या विद्यार्थ्यांसाठी एक गुळगुळीत आणि उत्पादनक्षम शिक्षण अनुभव सुनिश्चित कराल, त्यांच्या यशाला आणि तुमच्या व्यावसायिक वाढीला चालना द्याल.

5. **अभिप्राय गोळा करा:** सुधारणेची क्षेत्रे ओळखण्यासाठी आणि तुमच्या शिकवण्याच्या दृष्टिकोनामध्ये आवश्यक समायोजन करण्यासाठी तुमच्या सराव विद्यार्थ्यांकडून अभिप्राय घ्या.
6. **बिझनेस डेव्हलपमेंट टिप्स वापरा:** तुमचा अबॅकस शिकवण्याचा व्यवसाय सुरू करण्यासाठी कोर्समध्ये शिकलेल्या व्यवसाय विकास धोरणांची अंमलबजावणी करा. एक मजबूत ब्रँड तयार करण्यावर, आपल्या सेवांचे विपणन आणि कार्यक्षमतेने आपले कार्य व्यवस्थापित करण्यावर लक्ष केंद्रित करा.

पायरी 6: अतिरिक्त संसाधनांचा लाभ घ्या

अबॅकस मास्टरी प्रोग्राम तुमच्या शिकण्याच्या प्रवासाला मदत करण्यासाठी भरपूर अतिरिक्त संसाधने प्रदान करतो. यात समाविष्ट आहे:

1. **पूरक सराव साहित्य:** अबॅकसची तत्वे आणि तंत्राचा सखोल सराव करणारी सराव पेपर्स (वर्कशीट) सोडावा. अतिरिक्त सरावासाठी आपण पुस्तके आणि वेब लॉगिनद्वारे भरपूर अमर्याद सर्व करू शकता.

2. **ऑनलाइन समुदाय:** नेटवर्क करण्यासाठी, अनुभव सामायिक करण्यासाठी आणि एकमेकांकडून शिकण्यासाठी ॲबॅकस शिक्षकांच्या आमच्या ऑनलाइन समुदायामध्ये सामील व्हा. (बेसिक पॅकेज पासून उपलब्ध)
3. **प्रमाणपत्र:** अभ्यासक्रम यशस्वीरित्या पूर्ण केल्यावर, तुम्हाला एक प्रमाणपत्र मिळेल जे ॲबॅकस शिक्षक म्हणून तुमची प्रवीणता प्रमाणित करते. हे प्रमाणपत्र तुमची विश्वासार्हता वाढवू शकते आणि अधिक विद्यार्थ्यांना आकर्षित करू शकते.

पायरी 7: वचनबद्ध आणि सातत्यपूर्ण रहा

ॲबॅकसमध्ये प्रभुत्व मिळविण्यासाठी आणि प्रभावी शिक्षक होण्यासाठी सातत्य ही गुरुकिल्ली आहे. अभ्यास आणि सराव करण्यासाठी प्रत्येक आठवड्यात समर्पित वेळ बाजूला ठेवून आपल्या शिकण्याच्या प्रवासासाठी वचनबद्ध रहा. तुमच्या प्रगतीचा नियमितपणे मागोवा घ्या आणि वाटेत तुमचे टप्पे साजरे करा.

लक्ष्यात ठेवा

ॲबॅकस मास्टरी प्रोग्राम हा एक सर्वसमावेशक आणि लवचिक अभ्यासक्रम आहे जो तुम्हाला एका कुशल ॲबॅकस शिक्षकात बदलण्यासाठी डिझाइन केलेला आहे. या चरणांचे अनुसरण करून आणि अभ्यासक्रम सामग्रीसह पूर्णपणे गुंतून राहून, तुम्हाला ॲबॅकस प्रभावीपणे शिकवण्यासाठी आणि यशस्वी शिक्षण करिअर तयार करण्यासाठी आवश्यक कौशल्ये आणि आत्मविश्वास मिळेल. शिकण्याची प्रक्रिया आत्मसात करा, वचनबद्ध राहा आणि तुमच्या विद्यार्थ्यांच्या जीवनावर सकारात्मक प्रभाव टाकण्याची अपेक्षा करा.

धडा 3: आर्थिक यश मिळवण्यासाठी आणि तुमच्या कुटुंबाला आधार देण्यासाठी तुमच्या आयुष्यभराच्या शिक्षणाचा उपयोग करा

या प्रकरणात, तुमच्या शिक्षणाचा वापर करण्यासाठी आणि तुमच्या प्रियजनांना आर्थिक मदत करण्याचे तुमचे स्वप्न पूर्ण करण्यासाठी अॅबॅकस मास्टरी प्रोग्राम प्रदान केलेल्या अनोख्या संधीचा शोध घेऊ.

आर्थिक फायद्यासाठी आपल्या शिक्षणाचा लाभ घेणे

- 1. असीमित संभाव्यता अनलॉक करणे:** अनेक व्यक्तींकडे मौल्यवान कौशल्ये आणि ज्ञान त्यांच्या शिक्षणाद्वारे मिळवलेले असते परंतु त्यांनी या मालमत्तेची कमाई करण्याचे मार्ग शोधले नसतील. अॅबॅकस मास्टरी प्रोग्राम तुमच्या पूर्व शिक्षणाचा फायदा करून देण्यासाठी आणि उत्पन्नाच्या किफायतशीर स्त्रोतामध्ये रूपांतरित करण्यासाठी एक व्यासपीठ प्रदान करतो.
- 2. तुमचे कौशल्य अनुकूल करणे:** तुम्ही सायन्स, कॉमर्स किंवा आर्ट्स किंवा इतर कोणत्याही क्षेत्रात पदवी अथवा डिप्लोमा असला तरीही, Abacus Mastery Program तुम्हाला तुमच्या कौशल्याचा लाभदायक शिक्षण उपक्रमात उपयोग करून तुमच्या शैक्षणिक गुंतवणुकीवर जास्तीत जास्त परतावा मिळवण्यास सक्षम करतो. तुमच्या शिक्षणाला वायफळ जाऊ न देता, आर्थिक स्वातंत्र्य आणि स्थैर्य मिळवण्यासाठी त्याचे भांडवल करा.

तुमचे आर्थिक सहाय्याचे स्वप्न पूर्ण करणे

- 1. तुमच्या प्रियजनांना सशक्त बनवणे:** अनेक लोकांसाठी, त्यांच्या प्रियजनांना आर्थिक आधार देण्याची इच्छा त्यांच्या करिअरच्या आकांक्षेमागे एक प्रेरक शक्ती असते. कौटुंबिक खर्चासाठी हातभार लावणे, मुलांच्या शिक्षणासाठी निधी देणे

किंवा इतर आर्थिक जबाबदाऱ्या पूर्ण करणे असो, Abacus Mastery Program हे स्वप्न प्रत्यक्षात आणण्याचा मार्ग देते.

2. तुमच्या प्रियजनांसाठी स्थिरता निर्माण करणे: अॅबॅकस मास्टरी प्रोग्रामद्वारे प्रमाणित अॅबॅकस शिक्षक बनून, तुम्ही तुमच्या प्रियजनांसाठी स्थिरता आणि सुरक्षितता निर्माण करण्याची क्षमता प्राप्त करता. तुमच्या कुटुंबाला आधार देणे, तुमच्या मुलांच्या शिक्षणासाठी निधी देणे किंवा भविष्यासाठी नियोजन करणे असो, अॅबॅकस क्लासेस शिकवणे तुमच्या आर्थिक उद्दिष्टांची पूर्तता करण्यासाठी उत्पन्नाचा एक विश्वासार्ह स्रोत देते.

एक शाश्वत उत्पन्न प्रवाह तयार करणे

- 1. सातत्यपूर्ण कमाई:** अॅबॅकस वर्गांना शिकवणे एक स्थिर आणि विश्वासार्ह उत्पन्न प्रवाह प्रदान करते जे उत्पन्नाच्या पारंपारिक स्रोतांना पूरक किंवा बदलू शकते. अप्रत्याशित फ्रीलान्स वर्क द्वारे अॅबॅकस शिकवण्यामुळे दीर्घकालीन आपल्या आर्थिक गरजा पूर्ण करण्यासाठी कमाईचा एक सुसंगत प्रवाह मिळतो.
- 2. लवचिक कार्य (Flexible Work) पर्याय:** अॅबॅकस मास्टरी प्रोग्रामचा एक महत्त्वाचा फायदा म्हणजे कमाईची क्षमता आणि कामाच्या पर्यायांच्या बाबतीत लवचिकता. तुम्ही अर्धवेळ किंवा पूर्ण-वेळ, वैयक्तिक किंवा ऑनलाइन शिकवणे निवडले असले तरीही, तुमची जीवनशैली आणि आर्थिक उद्दिष्टांशी जुळण्यासाठी तुमचे शिक्षण वेळापत्रक तयार करण्याची तुमच्याकडे लवचिकता आहे.
- 3. अॅबॅकसच्या शिकवण्यातून संभाव्य उत्पन्न:** विद्यार्थ्यांच्या नावनोंदणीवर तुम्हाला काय मिळते? तुम्ही लेव्हल फी किती आकारता आणि त्यांना कोणती सुविधा देता यावर उत्तर अवलंबून असेल. परंतु आम्ही तुम्हाला एक ढोबळ कल्पना देऊ शकतो की ज्या गृहिणीने ऑनलाइन, ऑफलाइन किंवा दोन्ही पद्धतीने अॅबॅकस शिकविण्यास सुरुवात केली त्यांचे सरासरी उत्पन्न आठवड्यातून फक्त 2 तास काम करून महिना 5000 ते 50,000 रुपये आहे. घरातील कामे

आणि कौटुंबिक नाती सांभाळून महिन्याला एवढी मोठी कमाई करणाऱ्या शिक्षकांची अनेक जिवंत उदाहरणे आपल्याकडे आहेत.

आर्थिक आव्हानांवर मात करणे

- 1. आर्थिक संघर्षापासून मुक्त होणे:** आर्थिक आव्हानांना तोंड देत असलेल्या किंवा पूर्ण करण्यासाठी संघर्ष करत असलेल्या व्यक्तींसाठी, अॅबॅकस मास्टरी प्रोग्राम आर्थिक असुरक्षिततेच्या चक्रातून मुक्त होण्याचा मार्ग प्रदान करतो. तुमच्या शिक्षणात गुंतवणूक करून आणि मौल्यवान अध्यापन कौशल्ये आत्मसात करून तुम्ही स्वतःचे आणि तुमच्या प्रियजनांचे उज्वल भविष्य घडवू शकता.
- 2. आर्थिक स्वातंत्र्य सशक्त करणे:** अॅबॅकस मास्टरी प्रोग्रामद्वारे आर्थिक स्वातंत्र्य मिळवणे केवळ आर्थिक तणावातून तात्काळ आराम देत नाही तर तुम्हाला तुमच्या भविष्यावर नियंत्रण ठेवण्याचे सामर्थ्य देखील देते. तुमची स्वतःची कमाई आणि तुमच्या प्रियजनांना आधार देण्याच्या क्षमतेसह, तुम्हाला सशक्तीकरण आणि स्वावलंबनाची भावना मिळते जी तुमच्या जीवनातील प्रत्येक पैलूवर सकारात्मक परिणाम करू शकते.

लक्ष्यात ठेवा

अॅबॅकस मास्टरी प्रोग्राम आपल्या शिक्षणाचे आर्थिक सुरक्षितता आणि पूर्ततेमध्ये रूपांतर करण्याची एक अतुलनीय संधी सादर करतो. प्रमाणित अॅबॅकस शिक्षक बनण्याच्या या संधीचे सोने करून, तुम्ही तुमच्या शिक्षणाची क्षमता अनलॉक करू शकता, तुमचे आर्थिक स्वातंत्र्याचे स्वप्न साध्य करू शकता आणि तुमचे आणि तुमच्या प्रियजनांसाठी उज्वल भविष्य घडवू शकता. ही संधी तुमच्या हातून जाऊ देऊ नका – आज अधिक सुरक्षित आणि समृद्ध भविष्याकडे पहिले पाऊल टाका!

अध्याय 4: व्हीएसके शैक्षणिक हबसह ॲबॅकस शिकवण्यात प्रभुत्व मिळावा

या प्रकरणात, आम्ही व्हीएसके एज्युकेशनल हब द्वारे ऑफर केलेल्या अद्वितीय कौशल्य आणि सर्वसमावेशक प्रशिक्षणाचा अभ्यास करू, जे ॲबॅकस शिक्षकांना त्यांच्या कलेमध्ये उत्कृष्ट बनण्यासाठी आणि त्यांच्या अध्यापन करिअरमध्ये यशस्वी होण्यासाठी सक्षम बनवतील.

उत्कृष्टतेचा वारसा

- 1. प्रतिष्ठा प्रस्थापित करणे:** 2012 पासूनच्या समृद्ध इतिहासासह, VSK शैक्षणिक हबने भारतातील ॲबॅकस शिक्षक प्रशिक्षण देणारा अग्रगण्य प्रदाता म्हणून नावलौकिक मिळवला आहे. 300 हून अधिक शिक्षक प्रशिक्षित आणि ॲबॅकस शिक्षक म्हणून त्यांच्या भूमिकेत भरभराट करून, यशाचा आमचा ट्रॅक रेकॉर्ड स्वतःच बोलतो.
- 2. सिद्ध परिणाम:** VSK शैक्षणिक हब द्वारे प्रशिक्षित प्रत्येक शिक्षकाने त्यांच्या ॲबॅकस अध्यापन करिअरमध्ये उल्लेखनीय यश संपादन केले आहे. आमचे कठोर प्रशिक्षण कार्यक्रम, तज्ञांचे मार्गदर्शन आणि हाताशी असलेले समर्थन हे सुनिश्चित करतात की प्रत्येक प्रशिक्षणार्थी एक आत्मविश्वासू आणि सक्षम ॲबॅकस शिक्षक म्हणून उदयास येईल, जो त्यांच्या विद्यार्थ्यांच्या जीवनात अर्थपूर्ण प्रभाव पाडण्यासाठी सज्ज असेल.

तुमच्या प्रशिक्षकाचा परिचय

विजय कुसुमकर: ॲबॅकस मास्टरी कार्यक्रमात ॲबॅकस शिक्षकांचे प्रशिक्षक

विजय कुसुमकर हे अॅबॅकस मास्टरी प्रोग्रामचे नेतृत्व करणारे अत्यंत अनुभवी आणि समर्पित अॅबॅकस शिक्षक प्रशिक्षक आहेत. गणित आणि शिक्षणाची आवड असलेल्या, विजय कुसुमकर 2012 पासून महत्वाकांक्षी अॅबॅकस शिक्षकांना प्रशिक्षण देत आहे, त्यांनी भारतभरातील 300 हून अधिक व्यक्तींना कुशल आणि यशस्वी अॅबॅकस शिक्षकांमध्ये बदलले आहे. त्याचे प्रशिक्षण कार्यक्रम काळजीपूर्वक डिझाइन केलेले आहेत, सर्वसमावेशक शिक्षण आणि प्रभुत्व सुनिश्चित करतात.

अॅबॅकस मास्टरी प्रोग्रामच्या संरचित मॉड्यूलमध्ये विजयचे कौशल्य स्पष्ट होते, ज्यामध्ये हे समाविष्ट आहे: या मॉड्युल्स बदल आपण मागील भागात अधिक माहिती घेतली आहे.

मॉड्यूल 1: 34 फॉर्म्युला मास्टरी

मॉड्यूल 2: अॅबॅकस ऑपरेशन्स मास्टरी

मॉड्यूल 3: संख्या कौशल्य प्रभुत्व

मॉड्यूल 4: व्यवसाय वाढ प्रभुत्व

व्हीएसके एज्युकेशनल हबमध्ये, विजय कुसुमकर हे सखोल प्रशिक्षण मॉड्युल्सच देत नाही तर फ्रॅंचायझी मॉड्युल्स, डिजिटल अॅबॅकस प्रोग्राम्स आणि अगदी अॅबॅकस स्पर्धा सुरू करणे यासारख्या अनेक सेवा देखील पुरवतो. त्याचा सर्वांगीण दृष्टीकोन प्रत्येक प्रशिक्षणार्थी अध्यापन कौशल्ये आणि व्यावसायिक कौशल्य या दोन्हींसह सुसज्ज असल्याची खात्री करतो, ज्यामुळे त्यांना स्वतःचे अॅबॅकस अध्यापन केंद्र यशस्वीपणे सुरू करण्यास आणि वाढवता येते.

विजय कुसुमकरची आपल्या शिक्षकांच्या यशाबद्दलची वचनबद्धता आणि त्याच्या अभिनव शिक्षण पद्धतींमुळे त्याला अॅबॅकस शिक्षणाच्या क्षेत्रात एक आदरणीय नाव मिळाले आहे. त्यांच्या मार्गदर्शनामुळे अनेकांनी कुशल अॅबॅकस शिक्षक बनण्याचे त्यांचे स्वप्न साकार केले आहे, ज्यामुळे असंख्य मुलांच्या शैक्षणिक विकासाला हातभार लागला आहे.

सेवांची विस्तृत श्रेणी

- 1. डिजिटल अॅबॅकस कोर्से:** VSK एज्युकेशनल हब अॅबॅकस शिक्षकांना अॅबॅकस डिजिटली शिकविण्याची सुवर्ण संधी देतो. या द्वारे आपण घरी बसून भारतातील आणि जगातील कुठल्याही विद्यार्थ्यांना सहज आणि कारगरपणे अॅबॅकसचा कोर्स पूर्ण करू शकतात. त्यामुळे आपल्या व्यवसाय वाढीच्या असीमित संभ्यावता तयार होतात. हे प्लॅटफॉर्म डिजिटल असून संपूर्ण लेव्हल्स साठी परिपूर्ण व १००% परिणाम देणारे आहे.
- 2. डिजिटल स्लेट आणि कार्यक्रम:** तंत्रज्ञान स्वीकारत, VSK शैक्षणिक हब डिजिटल स्लेट आणि एक व्यापक डिजिटल अॅबॅकस प्रोग्राम प्रदान करते, ज्यामुळे शिक्षकांना त्यांच्या शिकवण्याच्या सरावात आधुनिक साधने आणि पद्धतींचा समावेश करता येतो.
- 3. अॅबॅकस स्पर्धा:** अॅबॅकस शिक्षणाचा प्रचार करण्याच्या आमच्या वचनबद्धतेचा एक भाग म्हणून, VSK एज्युकेशनल हब अॅबॅकस स्पर्धांचे आयोजन आणि आयोजन करते, ज्यामुळे विद्यार्थ्यांना त्यांची कौशल्ये दाखवण्याची आणि राष्ट्रीय स्तरावर स्पर्धा करण्याची संधी मिळते.
- 4. डिजिटल सराव आणि विद्यार्थ्यांची प्रगती:** गणित हा विषय व्यावहारिक आहे आणि त्यासाठी सराव गरजेचं आहे. जे विद्यार्थी अॅबॅकस वर्गात येऊन शिकतात

(ऑफलाईन). त्यांचा पुस्तकाद्वारे फारसा सर्व होत नाही. म्हणून त्यांच्या अमर्याद सरावासाठी डिजिटल प्लॅटफॉर्म वेब लॉगिन्स द्वारे उपलब्ध केला आहे.

लक्ष्यात ठेवा

व्हीएसके एज्युकेशनल हबमध्ये, आम्ही इच्छुक ॲबॅकस शिक्षकांना यशस्वी होण्यासाठी आवश्यक असलेले ज्ञान, कौशल्ये आणि पाठबळ देऊन सक्षम करण्यासाठी समर्पित आहोत. आमच्या सिद्ध प्रशिक्षण मॉड्यूलस, सर्वसमावेशक सेवा आणि उत्कृष्टतेसाठी अटूट वचनबद्धतेसह, आम्ही ॲबॅकस अध्यापनात फायद्याचे करिअर करू इच्छिणाऱ्या व्यक्तींसाठी संधीचे एक दिवाण म्हणून उभे आहोत. प्रभुत्व आणि पूर्ततेच्या या प्रवासात आमच्याशी सामील व्हा आणि vsk शैक्षणिक हब तुमच्या यशाचा भागीदार होऊ द्या.

धडा 5: शिकवण्याचे तंत्र आणि सर्वोत्तम पद्धती

अॅबॅकस प्रभावीपणे शिकवण्यासाठी केवळ विषयाचे सखोल आकलनच नाही तर संकल्पना स्पष्टपणे सांगण्याची आणि विद्यार्थ्यांना गुंतवून ठेवण्याची क्षमता देखील आवश्यक आहे. या धड्यात, आम्ही मुख्य अध्यापन तंत्र आणि सर्वोत्तम पद्धतींचा शोध घेऊ जे तुम्हाला प्रभावी अॅबॅकस शिक्षक बनण्यास मदत करतील, तुमच्या विद्यार्थ्यांची त्यांची पूर्ण क्षमता आहे याची खात्री होईल.

विविध शिक्षण शैली समजून घेणे

विद्यार्थ्यांची शिकण्याच्या शैली वैविध्यपूर्ण असतात आणि त्या ओळखल्याने तुम्हाला तुमच्या अध्ययनाचा दृष्टिकोन जास्तीत जास्त परिणामकारकतेसाठी तयार करण्यात मदत होऊ शकते. मुख्य शिकण्याच्या शैलींमध्ये हे समाविष्ट आहे:

1. **व्हिज्युअल लर्नर्स:** हे विद्यार्थी आकृती, तक्ते आणि व्हिडिओ यांसारख्या व्हिज्युअल एड्सद्वारे उत्तम प्रकारे शिकतात. अॅबॅकस टूल्स आणि व्हिज्युअल प्रात्यक्षिके वापरा.
2. **श्रवणविषयक शिकणारे:** या विद्यार्थ्यांना स्पष्टीकरण आणि चर्चा ऐकून फायदा होतो. अॅबॅकस वापरताना त्यांची विचार प्रक्रिया शब्दबद्ध करण्यासाठी त्यांना प्रोत्साहित करा.
3. **किनेस्थेटिक लर्नर्स:** हे विद्यार्थी हाताने काम करून शिकतात आणि त्यांना प्राधान्य देतात. अॅबॅकससह वारंवार सराव सत्रे त्यांना संकल्पना अधिक प्रभावीपणे समजून घेण्यास मदत करतील.

वरील सर्व शैलींचा वापर प्रत्येक्षात कसा करायचा आहे. याबद्दल सविस्तर माहिती अॅबॅकस मास्टरीच्या संपूर्ण पॅकेज मध्ये नमूद केला आहे. संपूर्ण पॅकेज घेऊन व्हीएसके शैक्षणिक हब च्या विविध सेवांचा आपण भरपूर फायदा घेऊ शकता.

एक आकर्षक शैक्षणिक वातावरण तयार करणे

एक आकर्षक शैक्षणिक वातावरण कुतूहल आणि प्रेरणा वाढवते. असे वातावरण तयार करण्यासाठी येथे काही टिपा आहेत:

1. **सकारात्मक वातावरण:** सकारात्मक आणि उत्साहवर्धक वातावरण ठेवा. लहान विजय आणि प्रगती साजरी करा, ज्यामुळे विद्यार्थ्यांचा आत्मविश्वास आणि उत्साह वाढेल.
2. **परस्परसंवादी (Inter-active) धडे:** तुमच्या धड्यांमध्ये परस्परसंवादी घटक समाविष्ट करा. शिकणे मजेदार आणि गतिमान बनविण्यासाठी विविध प्रकारच्या तोंडी डिक्टेसनचा वापर करा.
3. **रिअल-वर्ल्ड ॲप्लिकेशन्स:** अॅबॅकस कौशल्ये वास्तविक जीवनातील परिस्थितींमध्ये कशी लागू केली जाऊ शकतात ते विद्यार्थ्यांना दाखवा. हे त्यांना ते जे शिकत आहेत त्याचे व्यावहारिक मूल्य समजण्यास मदत करते.

चरण-दर-चरण सूचना

जटिल संकल्पना व्यवस्थापित करण्यायोग्य चरणांमध्ये विभाजित करा. हा पद्धतशीर दृष्टिकोन विद्यार्थ्यांना अधिक प्रगत विषयांकडे जाण्यापूर्वी एक भक्कम पाया तयार करण्यात मदत करतो. तुमच्या सूचनांची रचना कशी करायची ते येथे आहे:

1. प्रात्यक्षिक: अँबँकसवर नवीन संकल्पना किंवा तंत्र दाखवून सुरुवात करा. स्पष्ट, सोपी भाषा वापरा आणि आवश्यक असल्यास प्रात्यक्षिक पुन्हा करा.
2. मार्गदर्शित सराव: विद्यार्थ्यांना तुमच्या मार्गदर्शनाखाली संकल्पनेचा सराव करू द्या. तात्काळ अभिप्राय द्या आणि शिक्षणाला बळकटी देण्यासाठी चुका सुधारा.
3. स्वतंत्र सराव: विद्यार्थ्यांना स्वतंत्रपणे सराव करण्यास प्रोत्साहित करा. त्यांनी शिकलेल्या गोष्टी लागू करण्यासाठी त्यांना आव्हान देणारे व्यायाम आणि कार्यपत्रिका नियुक्त करा.
4. पालकांशी संवाद: मुलांच्या प्रगतीचा तपशील पालकांशी सातत्यपूर्ण कळवा.

सक्रिय सहभागास प्रोत्साहन देणे

प्रभावी शिक्षणासाठी सक्रिय सहभाग महत्त्वाचा आहे. निष्क्रिय श्रोत्यांऐवजी सक्रिय सहभागी होण्यासाठी विद्यार्थ्यांना प्रोत्साहित करा:

1. **प्रश्न विचारा:** विद्यार्थ्यांना गुंतवून ठेवण्यासाठी आणि त्यांच्या आकलनाचे मूल्यांकन करण्यासाठी तुमच्या संपूर्ण धड्यांमध्ये प्रश्न विचारा. त्यांनाही प्रश्न विचारण्यास प्रोत्साहित करा.
2. **पीअर टीचिंग:** विद्यार्थ्यांची जोडी बनवा आणि त्यांना एकमेकांना शिकवा. समवयस्कांना संकल्पना स्पष्ट केल्याने त्यांची स्वतःची समज अधिक मजबूत होऊ शकते.
3. **नियमित पुनरावलोकने:** शिक्षण एकत्रित करण्यासाठी नियमित पुनरावलोकन सत्रे आयोजित करा. धारणा आणि समज मोजण्यासाठी क्विझ आणि लहान चाचण्या वापरा.

वैयक्तिक गरजांशी जुळवून घेणे

प्रत्येक विद्यार्थी अद्वितीय आहे आणि काहींना अतिरिक्त समर्थनाची आवश्यकता असू शकते. लवचिक व्हा आणि वैयक्तिक गरजा पूर्ण करण्यासाठी तुमच्या शिकवण्याच्या पद्धती स्वीकारा:

- 1. विभेदित (Differentiated) सूचना:** प्रत्येक विद्यार्थ्यांच्या सामर्थ्य आणि कमकुवतपणाच्या आधारावर आपल्या शिकवण्याच्या धोरणांमध्ये सुधारणा करा. जेव्हा गरज असेल तेव्हा अतिरिक्त संसाधने किंवा एकाहून एक सपोर्ट प्रदान करा. तुमच्या ट्रेनिंग च्या मोड्युल मध्ये एखादी संकल्पना शिकविण्यासाठी ३ ते ४ अलग-अलग प्रकार दिलेले आहेत.
- 2. संयम आणि समज:** संघर्ष करणाऱ्या विद्यार्थ्यांशी संयम आणि समजून घ्या. चुका शिकण्याच्या प्रक्रियेचा भाग आहेत यावर जोर देऊन वाढीच्या मानसिकतेला प्रोत्साहन द्या.
- 3. ध्येय निश्चित करणे:** विद्यार्थ्यांना वास्तववादी आणि साध्य करण्यायोग्य उद्दिष्टे निश्चित करण्यात मदत करा. त्यांना प्रेरित ठेवण्यासाठी या उद्दिष्टांच्या दिशेने त्यांची प्रगती साजरी करा.

तंत्रज्ञान आणि संसाधने वापरणे

तुमचे अध्यापन सुधारण्यासाठी तंत्रज्ञान आणि उपलब्ध संसाधनांचा फायदा घ्या:

- 1. ऑनलाइन साधने:** ऑनलाइन प्लॅटफॉर्म आणि ॲप्स वापरा जे परस्पर ॲबॅकस व्यायाम आणि ट्यूटोरियल देतात. हे अतिरिक्त सराव आणि प्रतिबद्धता प्रदान करू शकतात. व्हीएसके चे स्वतःचे ऑनलाईन प्लॅटफॉर्म उपलब्ध आहे.
- 2. संगणकाचा वापर:** तुम्ही ऑफलाईन क्लास मध्ये संगणक उपलब्ध करू शकतात. जेव्हा विद्यार्थी पुस्तकातील सर्व संपूर्ण केल्यावर अतिरिक्त सरावासाठी

त्याच्या वयक्तिक वेबलॉगीन द्वारे अमर्याद सराव करू शकतो. अधिक सराव अधिक परिणाम (Result) देतो. ज्यामुळे मुलांमध्ये सोडविण्याची उत्सुकता आणि गोडी तयार होते. सर्वात महत्वाचे म्हणजे तुमचा व्यवसाय इतर अॅबॅकस इन्स्टिट्यूट पेक्षा वेगळा आणि उच्चस्तराच्या सेवा प्रदान करणार.

सतत सुधारणा

महान शिक्षक नेहमीच शिकत असतात आणि सुधारत असतात. तुमच्या विद्यार्थ्यांकडून आणि पालकांकडून फीडबॅक घ्या आणि तुमच्या शिकवण्याच्या पद्धतींवर नियमितपणे विचार करा. तुमची कौशल्ये सतत वाढवण्यासाठी अॅबॅकस शिक्षणातील नवीनतम ट्रेण्ड आणि संशोधनासह अद्ययावत रहा.

लक्ष्यात ठेवा

ही शिकवण्याची तंत्रे आणि सर्वोत्तम पद्धती अंमलात आणून, तुम्ही तुमच्या विद्यार्थ्यांच्या विविध गरजा पूर्ण करणारे गतिशील आणि आश्वासक शिक्षण वातावरण तयार कराल. सतत सुधारणा आणि अनुकूलनक्षमतेसाठी तुमचे समर्पण हे सुनिश्चित करेल की तुमचे विद्यार्थी केवळ अॅबॅकसमध्येच प्रभुत्व मिळवणार नाहीत तर त्यांना शिकण्याची आजीवन प्रेम देखील विकसित होईल.

धडा 6: घरच्या जबाबदाऱ्यांसह अध्यापनाचा समतोल साधणे

घरच्या जबाबदाऱ्यांसह अध्यापनाचा समतोल राखणे हा एक आव्हानात्मक पण फायद्याचा प्रयत्न असू शकतो. गृहिणी म्हणून, तुमच्याकडे आधीच आवश्यक कौशल्ये आहेत जसे की वेळ व्यवस्थापन, मल्टीटास्किंग आणि संस्था, जे ऑनलाइन शिक्षकाची अतिरिक्त भूमिका स्वीकारताना अमूल्य असतात. या धड्यात, आम्ही व्यावहारिक धोरणे शोधून काढू ज्यामुळे तुम्हाला तुमची अध्यापन कर्तव्ये तुमच्या घरातील जबाबदाऱ्यांशी अखंडपणे समाकलित करण्यात मदत होईल, ज्यामुळे तुम्ही दोन्ही क्षेत्रांमध्ये उत्कृष्ट बनता.

तुमची दैनंदिन दिनचर्या समजून घेणे

समतोल साधण्याची पहिली पायरी म्हणजे तुमची दिनचर्या समजून घेणे. दिवसाच्या कोणत्या वेळा तुम्ही सर्वात जास्त उत्पादनक्षम असता आणि कोणत्या वेळा तुमच्या घरातील मागणी सर्वाधिक असते ते ओळखा. हे ज्ञान तुम्हाला तुमच्या सध्याच्या जबाबदाऱ्यांभोवती तुमच्या शिकवण्याच्या वेळापत्रकाची आखणी करण्यात मदत करेल. सदरील मजकूर ऑनलाईन ऑनलाइन शिक्षकांना अतिशय उपयुक्त ठरेल.

- सकाळची दिनचर्या:** सकाळ हा बहुतेकदा घरातील सर्वात व्यस्त वेळ असतो. न्याहारी तयार करणे, मुलांना शाळेसाठी तयार करणे आणि नीटनेटके करणे यासाठी बराच वेळ लागू शकतो. दिवसा नंतर शिकवण्यासाठी वेळ मोकळा करण्यासाठी ही कार्ये कार्यक्षमतेने पूर्ण करण्याचे ध्येय ठेवा.
- दुपारची दिनचर्या:** जर तुमची मुले शाळेत असतील किंवा क्रियाकलापांमध्ये गुंतलेली असतील, तर पाठ नियोजन आणि वर्ग आयोजित करण्यावर लक्ष केंद्रित

करण्यासाठी दुपारची वेळ ही एक आदर्श वेळ असू शकते. तुमच्या अध्ययन कर्तव्यांवर लक्ष केंद्रित करण्यासाठी हा तुलनेने शांत कालावधी वापरा.

3. **संध्याकाळची दिनचर्या:** संध्याकाळ सामान्यतः कुटुंबासोबत घालवली जाते, रात्रीचे जेवण तयार केले जाते आणि दिवसभराचा प्रवास केला जातो. तुमच्या दिवसाच्या कामाचा आढावा घेण्यासाठी, पुढील दिवसाची योजना करण्यासाठी आणि तुमच्या कुटुंबासोबत दर्जेदार वेळ घालवण्यासाठी या वेळेचा वापर करा.

प्रभावी वेळ व्यवस्थापन

घरच्या जबाबदाऱ्यांसोबत अध्यापनाचा समतोल साधताना वेळेचे व्यवस्थापन महत्त्वाचे आहे. तुमचा वेळ प्रभावीपणे व्यवस्थापित करण्यात मदत करण्यासाठी येथे काही धोरणे आहेत:

1. **एक वेळापत्रक तयार करा:** एक साप्ताहिक वेळापत्रक विकसित करा जे शिकवण्यासाठी, घरातील कामासाठी आणि वैयक्तिक वेळेसाठी विशिष्ट वेळा ठरवते. दिनचर्या स्थापित करण्यासाठी शक्य तितक्या जवळून या शेड्यूलचे पालन करा.
2. **कार्यांना प्राधान्य द्या:** कोणती कार्ये सर्वात महत्त्वाची आहेत ते ठरवा आणि प्रथम त्यांना हाताळा. कार्यांना प्राधान्य दिल्याने तुम्हाला लक्ष केंद्रित करण्यात मदत होते आणि महत्त्वाच्या जबाबदाऱ्या वेळेवर पूर्ण केल्याची खात्री होते.
3. **सीमा निश्चित करा:** तुमचे शिकवण्याचे तास स्पष्टपणे परिभाषित करा आणि ते तुमच्या कुटुंबाला कळवा. सीमा निश्चित केल्याने व्यत्यय कमी होण्यास मदत होते आणि तुम्हाला तुमच्या शिकवण्याच्या कर्तव्यांवर लक्ष केंद्रित करण्याची परवानगी मिळते.

सपोर्ट सिस्टीमचा फायदा घेत

तुमच्या जबाबदाऱ्या समतोल राखण्यात मदत करण्यासाठी सपोर्ट सिस्टीमचा फायदा घेण्यास अजिबात संकोच करू नका. कुटुंबातील सदस्यांची मदत घ्या आणि तुमचा भार हलका करण्यासाठी उपलब्ध संसाधनांचा वापर करा:

- कौटुंबिक सहभाग:** कुटुंबातील सदस्यांना घरातील कामात मदत करण्यासाठी प्रोत्साहित करा. मुलांसाठी वयानुसार कार्ये सोपवा आणि मोठ्या जबाबदाऱ्यांसाठी तुमच्या जोडीदाराची मदत घ्या.
- सामुदायिक संसाधने:** स्थानिक बालसंगोपन सेवा, शाळेनंतरचे कार्यक्रम आणि जेवण वितरण सेवा यासारख्या सामुदायिक संसाधनांचे अन्वेषण (Explore) करा. हे अध्यापनासाठी तुमचा वेळ मोकळे करून मौल्यवान सहाय्य देऊ शकतात. नवीन विद्यार्थ्यांचे प्रवेश होण्यास मदत देखील करेल.
- ऑनलाइन समुदाय:** ॲबॅकस शिक्षक आणि गृहिणींसाठी ऑनलाइन मंच आणि गटांमध्ये सामील व्हा. अशाच परिस्थितीत इतरांसोबत अनुभव आणि सल्ला शेअर केल्याने प्रोत्साहन आणि व्यावहारिक उपाय मिळू शकतात.

एक समर्पित शिकवण्याची जागा तयार करणे

तुमच्या घरात एक समर्पित अध्यापनाची जागा स्थापन केल्याने तुमची उत्पादकता वाढू शकते आणि तुमच्या विद्यार्थ्यांसाठी शिक्षणासाठी अनुकूल वातावरण निर्माण होऊ शकते:

- शांत आणि संघटित:** तुमच्या घरातील एक शांत क्षेत्र निवडा जेथे तुम्ही विचलित न होता शिकवू शकता. ही जागा सर्व आवश्यक सामग्रीसह व्यवस्थित ठेवा.
- आरामदायी सेटअप:** तुमची शिकवण्याची जागा तुम्ही आणि तुमचे विद्यार्थी दोघांसाठी आरामदायक आहे याची खात्री करा. पुरेशी प्रकाश व्यवस्था,

आरामदायी खुरची आणि नीटनेटके कार्यक्षेत्र हे सकारात्मक शिक्षण अनुभवास हातभार लावतात.

3. **व्यावसायिक वातावरण:** व्यावसायिक वातावरण तयार करणारे घटक जोडा, जसे की मास्टर अॅबॅकस स्लेट, शैक्षणिक पोस्टर्स, व्हाईटबोर्ड आणि संबंधित साहित्य असलेले बुकशेल्फ. हे शिकण्यासाठी टोन सेट करण्यात मदत करते आणि शिकवण्याची तुमची वचनबद्धता प्रदर्शित करते.

लवचिकता समाविष्ट करणे

लवचिकता ही घरच्या जबाबदाऱ्यांसह अध्यापनाचा समतोल साधण्याची गुरुकिल्ली आहे. आवश्यकतेनुसार तुमचे वेळापत्रक आणि दृष्टिकोन समायोजित करण्यासाठी तयार रहा:

1. **बदलांशी जुळवून घेणे:** जीवन अप्रत्याशित आहे आणि परिस्थिती बदलू शकते. अनपेक्षित घटनांना सामावून घेण्यासाठी किंवा कौटुंबिक गरजा बदलण्यासाठी तुमचे अध्यापनाचे वेळापत्रक समायोजित करण्यासाठी खुले रहा.
2. **ऑनलाइन शिकवण्याचे पर्याय:** ऑनलाइन अॅबॅकस क्लासेस ऑफर करण्याचा विचार करा. ऑनलाइन शिक्षण अधिक लवचिकता प्रदान करते आणि तुम्हाला तुमच्या दूरच्या परिसरातील विद्यार्थ्यांपर्यंत पोहोचू देते.
3. **लहान, केंद्रित सत्रे:** लांब शिक्षण सत्रांऐवजी, लहान, अधिक केंद्रित धडे विचारात घ्या. हा दृष्टिकोन तुमच्या दैनंदिन जीवनात अधिक आटोपशीर असू शकतो आणि विद्यार्थ्यांसाठी तितकाच प्रभावी ठरू शकतो.

स्वतः ची काळजी आणि कल्याण

समतोल राखण्यासाठी आणि तुम्ही तुमचे शिक्षण आणि घर या दोन्ही जबाबदाऱ्या प्रभावीपणे पार पाडू शकता याची खात्री करण्यासाठी स्वतःची काळजी घेणे आवश्यक आहे:

- वैयक्तिक वेळ:** वाचन, व्यायाम किंवा छंद जोपासणे यासारख्या क्रियांसाठी नियमित वैयक्तिक वेळ शेड्यूल करा. स्वतःसाठी वेळ काढणे बर्नआउट टाळण्यास मदत करते आणि तुम्हाला प्रेरित ठेवते.
- निरोगी जीवनशैली:** चांगले खाणे, पुरेशी झोप घेणे आणि शारीरिकदृष्ट्या सक्रिय राहून निरोगी जीवनशैली राखणे. अनेक जबाबदाऱ्या सांभाळण्यासाठी निरोगी शरीर आणि मन आवश्यक आहे.
- तणाव व्यवस्थापन:** ध्यान, खोल श्वासोच्छ्वासाचे व्यायाम किंवा योग यासारख्या तणाव व्यवस्थापन तंत्रांचा सराव करा. तणावाचे प्रभावीपणे व्यवस्थापन करणे तुम्हाला व्यस्त काळातही शांत आणि एकाग्र राहण्यास मदत करते.

लक्षात ठेवा

घरच्या जबाबदाऱ्यांसह अध्यापनाचा समतोल साधणे ही एक गतिमान प्रक्रिया आहे ज्यासाठी काळजीपूर्वक नियोजन, प्रभावी वेळेचे व्यवस्थापन आणि आश्वासक वातावरण आवश्यक आहे. तुमची दैनंदिन दिनचर्या समजून घेऊन, सपोर्ट सिस्टीमचा फायदा घेऊन आणि लवचिकता राखून, तुम्ही अॅबॅकस शिक्षक म्हणून तुमची भूमिका तुमच्या घरच्या कर्तव्यात यशस्वीपणे समाकलित करू शकता. तुमची शिकवण आणि घरच्या दोन्ही जबाबदाऱ्या उत्कृष्टतेने पार पडल्या आहेत याची खात्री करण्यासाठी स्वतःची काळजी घेण्यास प्राधान्य देण्याचे लक्षात ठेवा आणि सतत तुमचा दृष्टिकोन स्वीकारा.

धडा 8: तुमच्या अॅबॅकस क्लासेसचे विपणन (मार्केटिंग)

विद्यार्थ्यांना आकर्षित करण्यासाठी आणि तुमचा अध्यापन व्यवसाय वाढवण्यासाठी तुमच्या अॅबॅकस वर्गांचे विपणन करणे आवश्यक आहे. या धड्यात, आम्ही तुमच्या वर्गांना प्रोत्साहन देण्यासाठी आणि तुमच्या समुदायातील आणि त्यापलीकडे संभाव्य विद्यार्थ्यांपर्यंत पोहोचण्यासाठी प्रभावी विपणन धोरणे शोधू.

आपले लक्षित प्रेक्षक (Target Audience) समजून घेणे

मार्केटिंग रणनीतींमध्ये जाण्यापूर्वी, तुमचे लक्षित प्रेक्षक समजून घेणे महत्त्वाचे आहे - जे पालक आणि विद्यार्थी तुमच्या अॅबॅकस क्लासेसमध्ये नावनोंदणी करतील. तुमचे विपणन संदेश प्रभावीपणे तयार करण्यासाठी त्यांच्या लोकसंख्याशास्त्र, प्राधान्ये आणि वेदना बिंदूंचा (pain points) विचार करा.

- परिसर:** तुमच्या लक्षित प्रेक्षकांचे वय, लिंग आणि स्थान ओळखा. ही लोकसंख्या समजून घेणे तुम्हाला लक्षित विपणन मोहिमा तयार करण्यात मदत करते.
- गरजा आणि प्राधान्ये:** पालक आणि विद्यार्थी अॅबॅकस वर्गामध्ये काय शोधत आहेत याचा विचार करा. सुधारित गणित कौशल्ये, संज्ञानात्मक विकास आणि आत्मविश्वास निर्माण करणे यासारख्या आपल्या वर्गांचे फायदे हायलाइट करा जे त्यांच्या गरजा पूर्ण करतात.
- सवांद मार्ग:** आपल्या लक्षित प्रेक्षकांपर्यंत पोहोचण्यासाठी सर्वात प्रभावी सवांद मार्ग निश्चित करा. यामध्ये सोशल मीडिया प्लॅटफॉर्म, समुदाय कार्यक्रम, स्थानिक वृत्तपत्रे आणि ऑनलाइन मंच यांचा समावेश असू शकतो.

एक अद्वितीय विक्री प्रस्ताव विकसित करणे (USP)

एक आकर्षक युनिक सेलिंग प्रपोजिशन (USP) तुमचे ॲबॅकस वर्गांना स्पर्धकांपासून वेगळे ठेवते आणि संभाव्य विद्यार्थ्यांना आकर्षित करते. तुमचे वर्ग कशामुळे अद्वितीय आहेत ते ओळखा आणि तुमच्या विपणन सामग्रीमध्ये हे प्रभावीपणे संवाद साधा.

- विशेष अभ्यासक्रम:** तुमच्या अभ्यासक्रमाची कोणतीही अनन्य वैशिष्ट्ये हायलाइट करा, जसे की नाविन्यपूर्ण शिकवण्याच्या पद्धती, वैयक्तिकृत सूचना किंवा विशेष फोकस क्षेत्र.
- अनुभवी प्रशिक्षक:** तुमच्या प्रशिक्षकांची पात्रता आणि अनुभव यावर जोर द्या. अनुभवी आणि जाणकार शिक्षकांनी शिकवलेल्या वर्गात पालक त्यांच्या मुलांना दाखल करतील.
- यशोगाथा:** भूतकाळातील विद्यार्थी आणि पालकांकडून यशोगाथा आणि प्रशंसापत्रे शेअर करा. सकारात्मक अभिप्राय विश्वासाहता आणि विश्वास निर्माण करतो, ज्यामुळे तुमचे वर्ग संभाव्य विद्यार्थ्यांना अधिक आकर्षक बनवतात.

ऑनलाइन विपणन धोरणे

मोठ्या प्रेक्षकांपर्यंत पोहोचण्यासाठी आणि तुमच्या ॲबॅकस क्लासेसमध्ये स्वारस्य निर्माण करण्यासाठी ऑनलाइन मार्केटिंगची शक्ती वापरा. तुमची ऑनलाइन उपस्थिती वाढवण्यासाठी आणि संभाव्य विद्यार्थ्यांना आकर्षित करण्यासाठी विविध ऑनलाइन प्लॅटफॉर्म आणि युक्त्या वापरा.

- सोशल मीडिया मार्केटिंग:** तुमच्या वर्गांना प्रोत्साहन देण्यासाठी Facebook, Instagram आणि LinkedIn सारख्या सोशल मीडिया प्लॅटफॉर्मचा फायदा घ्या. वर्गाचे वेळापत्रक, विद्यार्थ्यांची उपलब्धी आणि शैक्षणिक संसाधनांसह आकर्षक सामग्री सामायिक करा.

2. **SMS/Whatsapp मार्केटिंग:** स्वारस्य असलेल्या पालकांची आणि विद्यार्थ्यांची सूची तयार करा आणि तुमच्या वर्गाबद्दल नियमित अद्यतने आणि जाहिराती पाठवा. सदस्यांना गुंतवून ठेवण्यासाठी आणि त्यांना माहिती ठेवण्यासाठी शैक्षणिक टिपा आणि संसाधनांसारखी मौल्यवान सामग्री प्रदान करा.

स्थानिक विपणन डावपेच

तुमच्या समुदायातील कुटुंबांना लक्ष्य करण्यासाठी आणि तुमच्या स्थानिक क्षेत्रात उपस्थिती प्रस्थापित करण्यासाठी स्थानिक विपणन युक्त्या प्रभावी आहेत. तुमच्या ॲबॅकस वर्गाबद्दल जागरूकता वाढवण्यासाठी आणि स्थानिक विद्यार्थ्यांना आकर्षित करण्यासाठी विविध ऑफलाइन विपणन धोरणे एक्सप्लोर करा.

1. **सामुदायिक कार्यक्रम:** तुमचे वर्ग दाखवण्यासाठी आणि कुटुंबांसोबत गुंतण्यासाठी सामुदायिक कार्यक्रम, मेळे आणि उत्सवांमध्ये सहभागी व्हा. नावनोंदणीला प्रोत्साहन देण्यासाठी प्रात्यक्षिके, मोफत चाचण्या किंवा प्रचारात्मक सवलत द्या.
2. **स्थानिक भागीदारी:** स्थानिक शाळा, लायब्ररी आणि समुदाय केंद्रे यांना त्यांच्या विद्यार्थ्यांसाठी आणि सदस्यांना तुमच्या वर्गाचा प्रचार करण्यासाठी सहयोग करा. तुमच्या कार्यक्रमाची समाजाला ओळख करून देण्यासाठी मोफत कार्यशाळा किंवा माहिती सत्रे आयोजित करण्याची ऑफर द्या.
3. **फ्लायर डिस्ट्रिब्युशन:** फ्लायर आणि प्रचार साहित्य जास्त रहदारीच्या भागात वितरित करा, जसे की उद्याने, खेळाची मैदाने आणि शॉपिंग सेंटर्स. तुमच्या फ्लायर्समध्ये आकर्षक मेसेजिंग आणि नावनोंदणी चालवण्यासाठी स्पष्ट कॉल-टू-ॲक्शन असल्याची खात्री करा.

लक्षात ठेवा

विद्यार्थ्यांना आकर्षित करण्यासाठी, तुमचा अध्यापन व्यवसाय वाढवण्यासाठी आणि तुमच्या समुदायावर सकारात्मक प्रभाव पाडण्यासाठी तुमच्या ॲबॅकस वर्गांचे प्रभावीपणे विपणन करणे आवश्यक आहे. तुमच्या लक्षित प्रेक्षकांना समजून घेऊन, एक अद्वितीय विक्री प्रस्ताव विकसित करून आणि ऑनलाइन आणि ऑफलाइन मार्केटिंग धोरणांचे संयोजन लागू करून, तुम्ही संभाव्य विद्यार्थ्यांपर्यंत पोहोचू शकता आणि नावनोंदणी वाढवू शकता. कार्यप्रदर्शन ऑप्टिमाइझ करण्यासाठी आणि तुमची व्यावसायिक उद्दिष्टे साध्य करण्यासाठी तुमच्या विपणन प्रयत्नांचा सतत मागोवा घ्या आणि मोजा. धोरणात्मक विपणन युक्ती आणि आकर्षक मूल्य प्रस्तावासह, तुम्ही तुमच्या ॲबॅकस वर्गांना यश मिळवून देऊ शकता आणि तुमच्या विद्यार्थ्यांच्या जीवनात अर्थपूर्ण बदल घडवू शकता.

धडा 8: आर्थिक नियोजन आणि व्यवसाय वाढीची रणनीती.

नवीन अॅबॅकस सेंटर सुरू करणे, मग ते ऑनलाइन असो किंवा ऑफलाइन शिक्षणासाठी, काळजीपूर्वक आर्थिक नियोजन आणि धोरणात्मक वाढीचा पुढाकार यांचा समावेश होतो. तुमचा नवीन उपक्रम केवळ शाश्वतच नाही तर भरभराटीचाही आहे याची खात्री करण्यासाठी हा धडा तुम्हाला आवश्यक पायऱ्यांबद्दल मार्गदर्शन करेल.

आर्थिक नियोजन

1. प्रारंभिक गुंतवणूक: तुमच्या अॅबॅकस सेंटरच्या स्थापनेशी संबंधित प्रारंभिक खर्चाचे मूल्यांकन करून सुरुवात करा. यामध्ये हे समाविष्ट असू शकते:

- **प्रशिक्षण खर्च:** आवश्यक कौशल्ये आणि प्रमाणपत्र मिळविण्यासाठी अॅबॅकस मास्टरी प्रोग्राममध्ये गुंतवणूक करा.
- **साहित्य आणि उपकरणे:** ऑनलाइन क्लासेससाठी अॅबॅकस किट, शिकवण्याचे साधन आणि डिजिटल टूल्स खरेदी करा.
- **स्थान खर्च:** जर तुम्ही ऑफलाइन वर्ग आयोजित करण्याची योजना आखत असाल, तर भाड्याने किंवा योग्य स्थानाच्या खरेदीचा विचार करा. किंवा तुमच्या राहत्या घरून व्यवसायाची सुरुवात करू शकता. 80% अॅबॅकस क्लास सुरुवातीला घरूनच चालू होतात.
- **विपणन खर्च:** विद्यार्थ्यांना तुमच्या नवीन केंद्राकडे आकर्षित करण्यासाठी ऑनलाइन आणि ऑफलाइन अशा जाहिरातींसाठी निधीचे वाटप करा.

2. बजेटिंग: सर्व संभाव्य खर्च आणि अपेक्षित उत्पन्नाची रूपरेषा असलेले तपशीलवार बजेट तयार करा. यात हे समाविष्ट असावे:

- **निश्चित खर्च:** भाडे, उपयुक्तता आणि पगार (जर तुमची अतिरिक्त प्रशिक्षकांची नियुक्ती करायची असेल).

- **परिवर्तनीय खर्च:** विपणन, साहित्य आणि विविध खर्च.
 - **महसूल अंदाज:** तुम्ही नावनोंदणी करण्याची योजना आखत असलेल्या विद्यार्थ्यांच्या संख्येवर आणि तुम्ही आकारणार असलेल्या शुल्काच्या आधारावर उत्पन्नाचा अंदाज लावा.
3. **निधी:** तुम्ही तुमच्या नवीन केंद्राला कसे वित्तपुरवठा कराल ते ठरवा. पर्यायांमध्ये हे समाविष्ट असू शकते:
- **वैयक्तिक बचत:** सुरुवातीच्या सेटअपला निधी देण्यासाठी तुमची स्वतःची बचत वापरणे.
 - **कर्ज:** बँक किंवा वित्तीय संस्थेकडून लहान व्यवसाय कर्जासाठी अर्ज करणे.
 - **अनुदान:** शैक्षणिक किंवा उद्योजक संस्थांकडून अनुदान किंवा आर्थिक सहाय्य मागणे.
 - **गुंतवणूकदार:** तुमच्या उपक्रमाला आर्थिक मदत करण्यास इच्छुक असलेल्या गुंतवणूकदारांसोबत भागीदारी.

व्यवसाय वाढीची धोरणे

1. **मार्केटिंग आणि आउटरीच:** विद्यार्थ्यांना तुमच्या अॅबॅकस सेंटरकडे आकर्षित करण्यासाठी प्रभावी मार्केटिंग महत्त्वपूर्ण आहे. खालील रणनीतींचा विचार करा:
- **सोशल मीडिया:** तुमच्या वर्गाचा प्रचार करण्यासाठी Facebook, Instagram आणि YouTube सारख्या प्लॅटफॉर्मचा वापर करा. आकर्षक सामग्री, यशोगाथा आणि प्रशंसापत्रे सामायिक करा.
 - **स्थानिक जाहिरात:** स्थानिक शाळा, समुदाय केंद्रे आणि ग्रंथालयांमध्ये फ्लायर्स, पोस्टर्स आणि माहितीपत्रके वितरित करा.

- **संदर्भ कार्यक्रम:** सध्याच्या विद्यार्थ्यांना आणि पालकांना सवलत किंवा प्रोत्साहन देऊन इतरांना संदर्भ देण्यासाठी प्रोत्साहित करा.

2. नेटवर्किंग आणि भागीदारी: स्थानिक शाळा, शैक्षणिक संस्था आणि समुदाय संस्थांशी संबंध निर्माण करा. भागीदारी तुम्हाला विश्वासार्हता मिळविण्यात आणि अधिक विद्यार्थ्यांना आकर्षित करण्यात मदत करू शकते.

- **शाळांसोबत सहयोग करा:** तुमच्या अॅबॅकस प्रोग्रामची ओळख करून देण्यासाठी स्थानिक शाळांमध्ये मोफत कार्यशाळा किंवा डेमो क्लासेस ऑफर करा.
- **शैक्षणिक नेटवर्कमध्ये सामील व्हा:** इतर शिक्षक आणि संभाव्य विद्यार्थ्यांशी संपर्क साधण्यासाठी शैक्षणिक मंच, वेबिनार आणि परिषदांमध्ये सहभागी व्हा.
- **समुदायाचा सहभाग:** सामुदायिक कार्यक्रमांमध्ये व्यस्त रहा आणि दृश्यमानता वाढवण्यासाठी स्थानिक शैक्षणिक उपक्रमांना प्रायोजित करा.

4. सतत सुधारणा: दीर्घकालीन यशाची खात्री करण्यासाठी, तुमच्या शिकवण्याच्या पद्धती आणि व्यवसाय पद्धतींचे सतत मूल्यमापन आणि सुधारणा करा.

- **अभिप्राय:** सुधारण्यासाठी क्षेत्रे ओळखण्यासाठी विद्यार्थी आणि पालकांकडून नियमितपणे अभिप्राय गोळा करा.
- **व्यावसायिक विकास:** कार्यशाळा आणि प्रशिक्षण सत्रांमध्ये उपस्थित राहून नवीनतम अध्यापन तंत्र आणि शैक्षणिक ट्रेंडसह अद्ययावत रहा.
- **अभ्यासक्रम सुधारणा:** तुमचा अभ्यासक्रम विद्यार्थ्यांसाठी संबंधित आणि आकर्षक ठेवण्यासाठी नियमितपणे अपडेट करा.

5. आर्थिक व्यवस्थापन: अचूक आर्थिक नोंदी ठेवा आणि माहितीपूर्ण निर्णय घेण्यासाठी तुमच्या आर्थिक कामगिरीचे नियमितपणे पुनरावलोकन करा.

- **अकाउंटिंग सॉफ्टवेअर:** उत्पन्न, खर्च आणि नफा यांचा मागोवा घेण्यासाठी अकाउंटिंग सॉफ्टवेअर वापरा.
- **आर्थिक लेखापरीक्षण:** पारदर्शकता आणि अचूकता सुनिश्चित करण्यासाठी नियमित आर्थिक लेखापरीक्षण करा.
- **नफा पुनर्गुंतवणूक:** तुमच्या नफ्याचा काही भाग मार्केटिंग, उपकरणे अपग्रेड आणि वाढीस चालना देण्यासाठी व्यावसायिक विकासामध्ये पुन्हा गुंतवा.

तुमचे आर्थिक नियोजन काळजीपूर्वक करून आणि प्रभावी वाढीच्या धोरणांची अंमलबजावणी करून, तुम्ही एक यशस्वी आणि टिकाऊ अॅबॅकस केंद्र स्थापन करू शकता. समर्पण आणि धोरणात्मक व्यवस्थापनासह, तुमचा अॅबॅकस शिकवण्याचा उपक्रम भरभराट होऊ शकतो, विद्यार्थ्यांना मौल्यवान शिक्षण प्रदान करू शकतो आणि तुमची आर्थिक उद्दिष्टे साध्य करू शकतो.

धडा 9: यशोगाथा आणि प्रशंसापत्रे: गृहिणींसाठी वास्तविक जीवनातील फायदे

या धड्यात, आम्ही अॅबॅकस मास्टरी प्रोग्राम स्वीकारलेल्या गृहिणींच्या खऱ्या यशोगाथा आणि प्रशस्तिपत्रे शोधू, त्यांना अनुभवलेले अनन्य फायदे आणि आर्थिक परिणाम अधोरेखित करू.

आर्थिक स्वातंत्र्यासह गृहिणींना सक्षम बनवणे

1. **आर्थिक स्वातंत्र्य:** प्रिया या गृहिणीला भेटा जी तिच्या घरच्या जबाबदाऱ्या सांभाळताना अतिरिक्त उत्पन्न मिळविण्यासाठी अॅबॅकस मास्टरी प्रोग्राममध्ये सामील झाली. घरून अॅबॅकस क्लासेस शिकवण्याच्या लवचिकतेमुळे, प्रियाने आर्थिक स्वातंत्र्य मिळवले आहे आणि तिच्या कुटुंबाच्या आर्थिक कल्याणासाठी हातभार लावला आहे.
2. **लवचिक वेळापत्रक:** प्रिया सामायिक करते की अॅबॅकस मास्टरी प्रोग्रामने तिला तिच्या दैनंदिन दिनचर्यामध्ये अखंडपणे बसणारे लवचिक शिक्षण वेळापत्रक तयार करण्याची परवानगी दिली. आठवड्यातून फक्त काही तास अॅबॅकस क्लासेस शिकवण्यासाठी समर्पित करून, प्रिया तिच्या शिकवण्याची आवड जोपासत तिची घरगुती कर्तव्ये संतुलित करू शकली.

शिक्षणाद्वारे जीवन बदलणे

1. **परिणामकारक शिकवण:** दीपिका, दुसरी गृहिणी अॅबॅकस शिक्षिका बनली आहे, तिने शिक्षणाच्या सामर्थ्याने मुलांच्या जीवनात बदल घडवून आणण्याचा तिचा प्रवास शेअर केला आहे. Abacus Mastery Program चा सर्वसमावेशक अभ्यासक्रम

आणि प्रभावी शिकवण्याच्या तंत्राने, दीपिकाने तिच्या विद्यार्थ्यांना त्यांची गणित कौशल्ये सुधारण्यास, त्यांचा आत्मविश्वास वाढविण्यात आणि शैक्षणिकदृष्ट्या उत्कृष्ट होण्यास मदत केली आहे.

2. **वैयक्तिक पूर्तता:** दीपिका तिच्या विद्यार्थ्यांना भरभराट आणि यशस्वी होताना पाहून अनुभवलेल्या वैयक्तिक पूर्ततेवर भर देते. शिक्षणाची आवड असलेली गृहिणी म्हणून, दीपिकाला अॅबॅकस क्लासेस शिकवण्यात आणि तिच्या विद्यार्थ्यांना त्यांच्या पूर्ण क्षमतेपर्यंत पोहोचण्यासाठी सक्षम करण्यात उद्देश आणि समाधान मिळाले आहे.

वास्तविक आर्थिक परिणाम आणि फायदे

1. **आकर्षक उत्पन्न:** अॅबॅकस मास्टरी प्रोग्रामद्वारे, प्रिया आणि दीपिका सारख्या गृहिणींनी नवीन उत्पन्नाच्या संधी उघडल्या आहेत आणि अॅबॅकस क्लासेस शिकवून आकर्षक उत्पन्न मिळवले आहे. अत्यल्प गुंतवणूक आणि कमी ओव्हरहेड खर्चासह, अॅबॅकस शिकवणे हा आर्थिक स्थिरता शोधणाऱ्या गृहिणींसाठी फायदेशीर उपक्रम असल्याचे सिद्ध झाले आहे.
2. **प्रवेशासाठी कमी अडथळा:** पारंपारिक शिक्षण करिअरच्या विपरीत ज्यांना व्यापक पात्रता आणि प्रमाणपत्रांची आवश्यकता असते, अॅबॅकस मास्टरी प्रोग्राम त्यांच्या स्वतःचा शिकवण्याचा व्यवसाय सुरू करू इच्छिणाऱ्या गृहिणींसाठी प्रवेशासाठी कमी अडथळा प्रदान करतो. सर्वसमावेशक प्रशिक्षण आणि सतत समर्थनासह, गृहिणी आत्मविश्वासाने आणि सहजतेने अॅबॅकस शिक्षक म्हणून फायद्याचे करिअर करू शकतात.

[या वितरिक्त अजून यशोगाथा बघण्यासाठी या लिंक ला क्लिक करा.](#)

प्रत्येक गृहिणीसाठी विशेष फायदे

- वर्क-लाइफ बॅलन्स:** अॅबॅकस मास्टरी प्रोग्राम गृहिणींना घरून काम करण्याची लवचिकता प्रदान करतो आणि त्यांच्या वैयक्तिक आणि व्यावसायिक जीवनात सुसंवादी संतुलन निर्माण करतो. अॅबॅकसचे वर्ग त्यांच्या स्वतःच्या वेळापत्रकानुसार शिकवून, गृहिणी त्यांच्या करिअरच्या आकांक्षांचा पाठपुरावा करताना कौटुंबिक बांधिलकींना प्राधान्य देऊ शकतात.
- व्यावसायिक वाढ:** अॅबॅकस मास्टरी प्रोग्राममध्ये सामील होणे केवळ आर्थिक लाभच देत नाही तर व्यावसायिक वाढ आणि विकासाच्या संधी देखील देते. गृहिणी त्यांचे अध्यापन कौशल्य वाढवू शकतात, अॅबॅकस संकल्पनांचे त्यांचे ज्ञान वाढवू शकतात आणि एक यशस्वी शिक्षण व्यवसाय तयार करू शकतात जे त्यांच्या समुदायासाठी मूल्य आणू शकतात.

निष्कर्ष

Abacus Mastery Program ने अगणित गृहिणींना आर्थिक स्वातंत्र्य मिळवून देण्यासाठी, मुलांच्या जीवनात अर्थपूर्ण प्रभाव पाडण्यासाठी आणि अध्यापनाद्वारे वैयक्तिक पूर्तता अनुभवण्यासाठी सक्षम केले आहे. वास्तविक यशोगाथा आणि विशेष फायदे आणि आर्थिक परिणाम दर्शविणाऱ्या प्रशस्तिपत्रांसह, प्रत्येक गृहिणी अॅबॅकस शिक्षिका म्हणून एक फायद्याचा प्रवास सुरू करू शकते आणि काळजीवाहू आणि शिक्षक म्हणून त्यांच्या दुहेरी भूमिकांमध्ये भरभराट करू शकते.

निष्कर्ष: संभाव्य अॅबॅकस शिक्षकांसाठी सक्षमीकरण आणि पुढील पाऊल

या ईबुकच्या शेवटी पोहोचल्याबद्दल अभिनंदन! एक अॅबॅकस शिक्षक म्हणून तुमची क्षमता अनलॉक करण्यासाठी आणि आर्थिक स्वातंत्र्य आणि वैयक्तिक पूर्ततेच्या फायद्याचा प्रवास सुरू करण्याच्या दिशेने तुम्ही एक महत्वाचे पाऊल उचलले आहे. तुम्ही या मार्गदर्शकामध्ये सादर केलेल्या अंतर्दृष्टी आणि संधींवर विचार करता, तुमच्या अॅबॅकस अध्यापन कारकीर्दीतील पुढील चरणांसाठी मी तुम्हाला प्रोत्साहन आणि मार्गदर्शनाचे काही शब्द देतो.

संधीचा स्वीकार करा

- स्वतःवर विश्वास ठेवा:** लक्षात ठेवा की तुमच्याकडे अॅबॅकस शिक्षक म्हणून यशस्वी होण्याची कौशल्ये, ज्ञान आणि आवड आहे. तुमच्या क्षमतेवर विश्वास ठेवा आणि तुमच्या विद्यार्थ्यांच्या आणि तुमच्या प्रियजनांच्या जीवनात सकारात्मक प्रभाव टाकण्याची संधी स्वीकारा.
- क्षणाचा लाभ घ्या:** अॅबॅकस मास्टरी प्रोग्राम तुमच्या आकांक्षा प्रत्यक्षात आणण्याची अनोखी संधी देतो. या क्षणाचा फायदा घ्या आणि अॅबॅकस शिक्षक म्हणून तुमचे ध्येय साध्य करण्यासाठी सक्रिय पावले उचला.
- एक निर्णय:** आपल्या सारख्या बऱ्याच महिलांना असे वाटलेकी त्यांनी घेतलेले शिक्षण/डिग्री आता चार भिंतीत वाया (waste) जाणार. लक्षात घ्या विजय कुसूमकर सारांद्वारे आत्तापर्यंत ३०० हून अधिक गृहिणींनी स्वतःच्या शिक्षणाचा पुरेपूर वापर करत आपल्या घराला आर्थिक बळकट बनवले आहे.

कृती करा

1. **अबॅकस मास्टरी मध्ये नावनोंदणी करा:** जर तुम्ही आधीच असे केले नसेल, तर तुमचे अध्यापन करिअर सुरू करण्यासाठी आवश्यक प्रशिक्षण आणि प्रमाणपत्र मिळविण्यासाठी अबॅकस मास्टरी प्रोग्राममध्ये नावनोंदणी करण्याचा विचार करा. सर्वसमावेशक अभ्यासक्रम, तज्ञांचे मार्गदर्शन आणि सतत समर्थनासह, हा कार्यक्रम तुम्हाला यशस्वी होण्यासाठी आवश्यक असलेल्या साधनांसह सुसज्ज करेल. [अबॅकस मास्टरी मध्ये जॉईन करण्यासाठी येथे क्लिक करा.](#)
2. **शिकवणे सुरू करा:** एकदा तुम्ही कार्यक्रम पूर्ण केल्यानंतर, तुमच्या समुदायामध्ये किंवा ऑनलाइन अबॅकस वर्ग शिकवण्यास अजिबात संकोच करू नका. तुमच्या विद्यार्थ्यांच्या जीवनात बदल घडवून आणण्यासाठी आणि स्वतःला एक प्रतिष्ठित अबॅकस शिक्षक म्हणून स्थापित करण्यासाठी तुम्ही प्राप्त केलेले ज्ञान आणि कौशल्ये वापरा.

वाढ आणि उत्कृष्टतेचा पाठपुरावा करा

1. **सतत शिकणे:** नवीन शिकवण्याचे तंत्र, अभ्यासक्रमातील घडामोडी आणि उद्योगाच्या ट्रेडबद्दल अद्ययावत राहून शिक्षक म्हणून शिकत रहा आणि वाढत रहा. कार्यशाळांना उपस्थित राहा, मार्गदर्शन मिळवा आणि तुमची कौशल्ये वाढवण्यासाठी आणि तुमचे ज्ञान वाढवण्यासाठी व्यावसायिक विकासाच्या संधींमध्ये व्यस्त रहा.
2. **उत्कृष्टतेसाठी प्रयत्न करा:** अबॅकस शिक्षक म्हणून तुम्ही करत असलेल्या प्रत्येक गोष्टीत उत्कृष्टतेसाठी प्रयत्न करा. उच्च-गुणवत्तेच्या सूचना द्या, सकारात्मक शिक्षण वातावरण जोपासा आणि तुमच्या विद्यार्थ्यांच्या गरजा आणि यशाला नेहमी प्राधान्य द्या.

चांगली सुरुवात करा

अॅबॅकस शिक्षक म्हणून तुम्ही तुमचा प्रवास सुरू करता, लक्षात ठेवा की तुमच्यात इतरांच्या जीवनात बदल घडवून आणण्याची आणि स्वतःसाठी आणि तुमच्या प्रियजनांसाठी चांगले भविष्य घडवण्याची शक्ती आहे. तुमच्या उद्दिष्टांप्रती वचनबद्ध राहा, आव्हानांचा सामना करताना लवचिक राहा आणि तुमच्यात असलेल्या अतुलनीय क्षमतेकडे कधीही दुर्लक्ष करू नका. दृढनिश्चय, समर्पण आणि अध्यापनाची आवड यामुळे तुम्ही अॅबॅकस शिक्षक म्हणून तुमच्या कारकिर्दीत उत्तम यश आणि परिपूर्णता मिळवू शकता. तुमच्या प्रवासासाठी शुभेच्छा, आणि तुम्हाला वाटेच्या प्रत्येक टप्प्यावर आनंद आणि समाधान मिळो!

30-मिनिट विनामूल्य

1:1 अॅबॅकस करिअर मार्गदर्शनासाठी किंवा प्रश्न उत्तरांसाठी

संपर्क करा Vijay S. Kusumkar 7385586222